

PÅ TAL
OM
KVINNOR
OCH
MÄN

Statistik om kvinnor och män i Värmland 2021

Innehåll

Förord	4
Befolkning	8
Makt och inflytande	16
Inkomst	22
Förvärvsarbete	28
Utbildning	46
Barn och familj	54
Hälsa	62
Våld	68

Producerad av Länsstyrelsen Värmland
och Region Värmland

Kontaktpersoner:

Katarina Jakobsson, särskilt sakkunnig jämställdhet
katarina.jakobsson@lansstyrelsen.se

Marianne Nilsson, jämställdhetsstrateg
marianne.nilsson@regionvarmland.se

Layout: Advant

© Länsstyrelsen Värmland och Region Värmland
Printed in Sweden 2021

Sveriges jämställdhetspolitiska mål

Regering och riksdag har bestämt att målet är att kvinnor och män ska ha samma makt att forma samhället och sina egna liv.

Det innebär:

1. En jämn fördelning av makt och inflytande

Kvinnor och män ska ha samma rätt och möjlighet att vara aktiva medborgare och att forma villkoren för beslutsfattandet.

2. Ekonomisk jämställdhet

Kvinnor och män ska ha samma möjligheter och villkor i fråga om betalt arbete som ger ekonomisk självständighet livet ut.

3. Jämställd utbildning

Kvinnor och män, flickor och pojkar ska ha samma möjligheter och villkor när det gäller utbildning, studieval och personlig utveckling.

4. Jämn fördelning av det obetalda hem- och omsorgsarbetet

Kvinnor och män ska ta samma ansvar för hemarbetet och ha möjligheter att ge och få omsorg på lika villkor.

5. Jämställd hälsa

Kvinnor och män, flickor och pojkar ska ha samma förutsättningar för en god hälsa samt erbjudas vård och omsorg på lika villkor.

6. Mäns våld mot kvinnor ska upphöra

Kvinnor och män, flickor och pojkar, ska ha samma rätt och möjlighet till kroppslig integritet.

Förord

Har kvinnor och män i Värmland samma makt att forma samhället och sina egna liv?

Det har hänt alldeles för lite under alldeles för lång tid på jämställdhetsområdet i Värmland. Det visar den könsuppdelade statistik som regelbundet, sedan 2004, tas fram av Länsstyrelsen Värmland och Region Värmland. När vi jämför tidigare statistik med årets uppgifter kan vi konstatera att utvecklingen går alldeles för sakta.

Värmland ska vara en plats där alla känner sig inkluderade, välkomna och har möjlighet att utvecklas. Statistik uppdelad på kvinnor och män är en förutsättning för att få kunskap om vilka insatser vi behöver göra för att Värmland ska nå dit.

Nytt för i år är att vi nu kan följa utvecklingen över tid, dvs vad som skett, eller snarare inte skett, de senaste åren. Kvinnor tar fortfarande det största ansvaret för barn och familj. Män utbildar sig i lägre utsträckning än kvinnor, men har fler maktpositioner. Män drabbas oftare av arbetsplatsolyckor och fler män än kvinnor tar sitt liv. Det är fortfarande stor skillnad mellan hur mycket pengar kvinnor och män i Värmland tjänar under sin livstid.

Med den här takten kommer det till exempel ta 31¹ år innan lönegapet stängs i Värmland. Det har vi varken tid eller råd med.

Låt oss alla hjälpas åt och ta ansvar; företag, organisationer, föreningar och privatpersoner, för ett jämställt Värmland!

Länsstyrelsen Värmland
Georg André
Landshövding

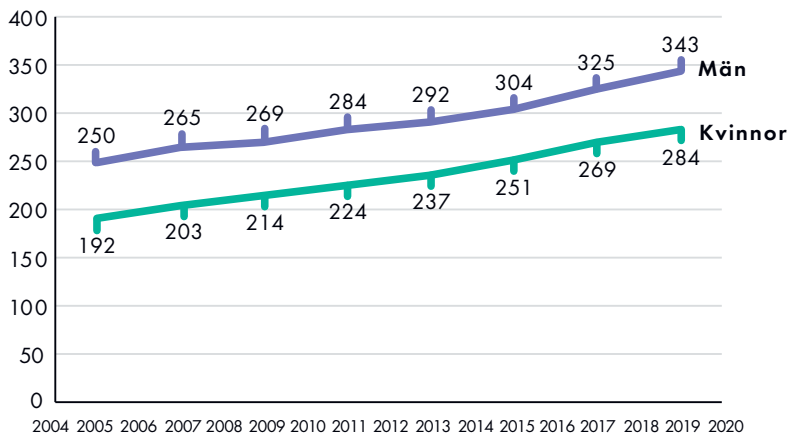
Region Värmland
Stina Höök
Regionråd

1. Baserat på utvecklingen av medelvärdet för den sammanräknade förvärsinkomsten för befolkningen i arbetsför ålder, 20–64 år.

Sammanräknad förvärvsinkomst (länet)

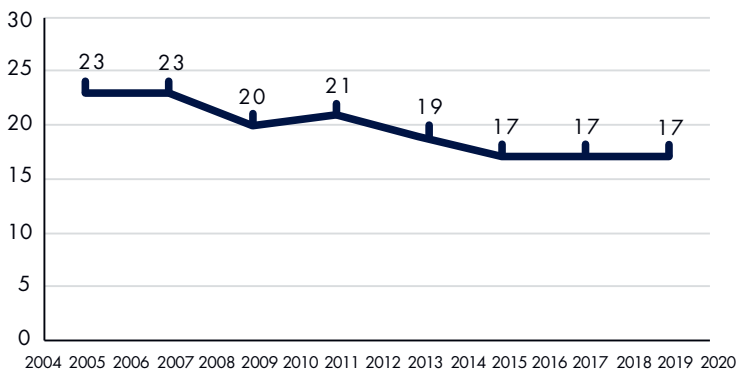
Förvärvsinkomst (medel/år)

Tusen kronor



Lönegap mellan könen

Procent




Källa: SCB Inkomst och Taxering (I O T).

20–64 år uträknad med 1 000 tal. Sammanräknad inkomst består av inkomst av tjänst och näringsverksamhet. Medelinkomst är inkomstsumman dividerad med antal inkomsttagare.





Kvinna



Man

BEFOLKNING

Befolkningen i Värmland består av de juridiska könen i Sverige, kvinnor och män. Varför har de så olika förutsättningar och villkor och hur påverkar det dem under livet?


Befolkningen efter kommun

31 december 2019

Antal	Kvinnor	Män	Totalt
Arvika	12 981	13 064	26 045
Eda	4 177	4 387	8 564
Filipstad	5 196	5 448	10 644
Forshaga	5 660	5 839	11 499
Grums	4 469	4 578	9 047
Hagfors	5 609	5 997	11 606
Hammarö	8 266	8 302	16 568
Karlstad	47 247	46 651	93 898
Kil	5 962	6 125	12 087
Kristinehamn	12 023	12 232	24 255
Munkfors	1 853	1 887	3 740
Storfors	1 906	2 108	4 014
Sunne	6 530	6 776	13 306
Säffle	7 663	7 792	15 455
Torsby	5 694	5 922	11 616
Årjäng	4 898	5 172	10 070
Länet	140 134	142 280	282 414
Riket	5 131 775	5 195 814	10 327 589

Källa: SCB, Befolkningsstatistik.

Bara i Karlstad kommun bor det fler kvinnor än män.
I övriga 15 kommuner är männen i majoritet.



Befolkningen efter ålder (länet)

31 december 2019

Antal

Kvinnor

Män



0–19 år



20–64 år



65+ år

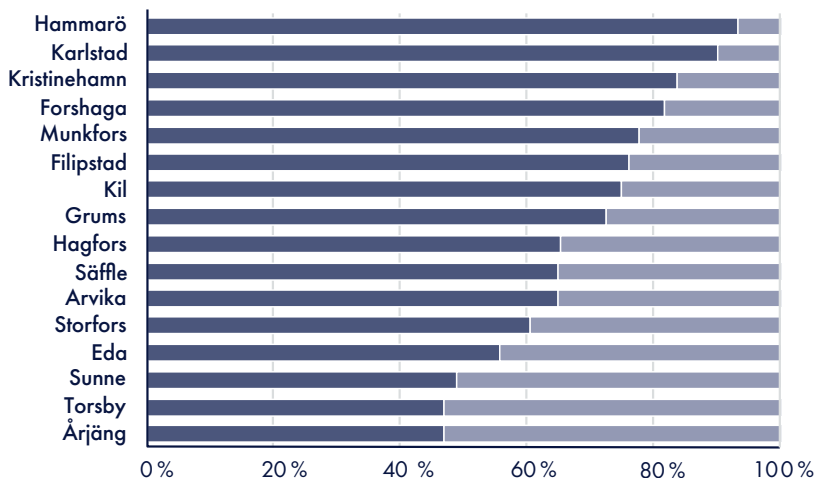


Källa: SCB, Befolkningsstatistik.

Bland de äldsta invånarna är andelen kvinnor högre än män i alla kommuner utom Storfors. I åldersgrupperna 0–19 år och 20–64 år är andelen män högre än andelen kvinnor i samtliga 16 kommuner.

Befolkningen i och utanför tätorter


31 december 2018



Könsfördelning %

	I tätort		Utanför tätort	
	Kvinnor	Män	Kvinnor	Män
Hammarö	93 %	93 %	7 %	7 %
Karlstad	91 %	90 %	9 %	10 %
Kristinehamn	85 %	83 %	15 %	17 %
Forshaga	82 %	81 %	18 %	19 %
Munkfors	78 %	76 %	22 %	24 %
Filipstad	77 %	75 %	23 %	25 %
Kil	76 %	75 %	24 %	25 %
Grums	72 %	72 %	28 %	28 %
Hagfors	67 %	64 %	33 %	36 %
Säffle	66 %	63 %	34 %	37 %
Arvika	67 %	64 %	33 %	36 %
Storfors	62 %	60 %	38 %	40 %
Eda	55 %	52 %	45 %	48 %
Sunne	50 %	47 %	50 %	53 %
Torsby	48 %	44 %	52 %	56 %
Årjäng	47 %	45 %	53 %	55 %

■ I tätort ■ Utanför tätort



I 15 av kommunerna är det en större andel män än kvinnor som bor utanför tätorterna, förutom i Grums och på Hammarö där lika stora andelar kvinnor och män bor i och utanför tätorten. 76 % av Värmlands befolkning bor i tätorter. Högst andel tätortsbor har Hammarö och Karlstad.

Källa: SCB, Befolkningsstatistik.

Befolkningen efter nationell bakgrund

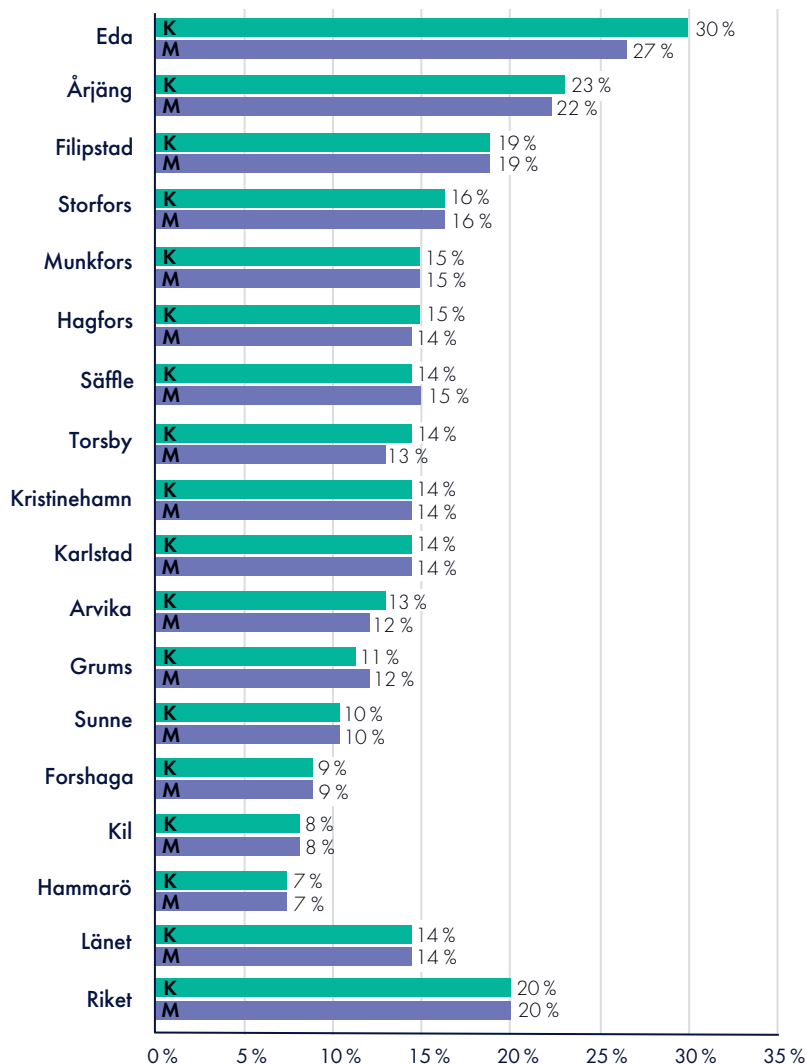
31 december 2019

		Antal		Procentuell fördelning			
		Länet		Länet		Riket	
		Kvinnor	Män	Kvinnor	Män	Kvinnor	Män
Inrikes födda		120 933	122 982	86 %	86 %	80 %	80 %
varav							
	två inrikes födda föräldrar	107 605	108 801	89 %	88 %	83 %	83 %
	en inrikes och en utrikes född förälder	9 392	9 911	8 %	8 %	9 %	10 %
	två utrikes födda föräldrar	3 936	4 270	3 %	3 %	7 %	8 %
Utrikes födda		19 201	19 298	14 %	14 %	20 %	20 %
varav							
	0–5 år i Sverige	5 782	6 953	30 %	36 %	26 %	31 %
	6–10 år i Sverige	3 395	3 822	18 %	20 %	17 %	18 %
	10+ år i Sverige	9 645	8 304	50 %	43 %	56 %	50 %
	uppgift om tid i Sverige saknas	379	219	2 %	1 %	1 %	1 %
Totalt		140 134	142 280	100 %	100 %	100 %	100 %
Utrikes födda		19 201	19 298	100 %	100 %	100 %	100 %
Norden		4 727	3 935	25 %	20 %	13 %	10 %
varav							
	Danmark	233	342	1 %	2 %	2 %	2 %
	Finland	1 176	864	6 %	4 %	9 %	6 %
	Island	47	72	0 %	0 %	0 %	0 %
	Norge	3 271	2 657	17 %	14 %	2 %	2 %
EU28 utom Norden		3 172	3 519	17 %	18 %	17 %	17 %
Europa utom EU28 och Norden		1 829	1 767	10 %	9 %	15 %	15 %
Utanför EU28, Europa och Norden		9 473	10 077	49 %	52 %	55 %	58 %

Källa: SCB, Värmlandsdatabasen.


Utrikes födda

31 december 2019



Källa: SCB, Befolkningsstatistik.

Totalt sett är andelen utrikes födda kvinnor och män lika stor i länet. I jämförelse med riket är andelen utrikes födda lägre i Värmland. Högst andel utrikes födda finns i Eda och Årjäng, som har en stor andel invånare som är födda i Norge.






In- och utflyttningar

1 januari–31 december 2019

Antal	Inflyttade		Utflyttade		Flyttnetto	
	Kvinnor	Män	Kvinnor	Män	Kvinnor	Män
Arvika	418	483	431	477	-13	6
Eda	241	231	244	233	-3	-2
Filipstad	263	307	313	398	-50	-91
Forshaga	298	367	343	345	-45	22
Grums	265	294	251	246	14	48
Hagfors	240	233	245	253	-5	-20
Hammarö	420	464	413	467	7	-3
Karlstad	2 965	3 111	2 381	2 431	584	680
Kil	311	335	269	248	42	87
Kristinehamn	524	569	517	578	7	-9
Munkfors	116	121	130	139	-14	-18
Storfors	152	160	183	166	-31	-6
Sunne	299	348	291	331	8	17
Säffle	307	340	369	408	-62	-68
Torsby	206	249	245	248	-39	1
Årjäng	184	225	172	174	12	51
Länet	3 978	4 516	3 566	3 821	412	695
Riket	54 079	61 726	22 417	25 301	31 662	36 425

Källa: SCB, Befolkningsstatistik.

Länet som helhet har ett positivt flyttnetto, både för kvinnor och män. Det största flyttningsöverskottet har Karlstad.




Flyttnetto inom och utanför länet

1 januari–31 december 2019

Antal	Inom länet		Övriga Sverige		Utlandet	
	Kvinnor	Män	Kvinnor	Män	Kvinnor	Män
Arvika	6	-34	-41	-25	22	65
Eda	-41	-43	2	-2	36	43
Filipstad	-56	-68	-17	-52	23	29
Forshaga	-44	10	-13	1	12	11
Grums	-2	5	-20	-4	36	47
Hagfors	-62	-60	12	-11	45	51
Hammarö	11	27	-21	-29	17	-1
Karlstad	334	289	126	169	124	222
Kil	27	41	-7	19	22	27
Kristinehamn	-18	-31	-35	-61	60	83
Munkfors	-14	-18	-4	-13	4	13
Storfors	-2	1	-44	-25	15	18
Sunne	-24	-25	14	-23	18	65
Säffle	-33	-32	-69	-72	40	36
Torsby	-54	-54	-6	7	21	48
Årjäng	-28	-8	11	-12	29	71
Länet	-	-	-112	-133	524	828

Källa: SCB, Befolkningsstatistik.

Samtliga kommuner har sammantaget ett positivt flyttnetto från utlandet. Flyttnettot inrikes är negativt för länet och i de flesta kommunerna, men Karlstad har även ett positivt flyttningsöverskott sett till inrikes inflyttning.



MAKT OCH INFLYTANDE

Spelar det någon roll om det är män eller kvinnor som fattar beslut?
Hur ser det ut om vi jämför ledarskapet i offentlig sektor och det privata näringslivet?

Chefer efter sektor 2018


Antal i länet. Avser dagbefolkning*

	Offentlig sektor		Näringslivet	
	Kvinnor	Män	Kvinnor	Män
Chefer inom bank, finans och försäkring	0	0	31	47
Chefer inom ekonomi, personal, marknadsföring och försäljning samt annan administration m.m.	195	111	446	929
Chefer inom hälso- och sjukvård samt annan samhällsservice	658	245	105	68
Chefer inom IT, logistik, FoU, fastighetsbolag, bygg- och ingenjörsvksamhet samt tillverkning m.m.	43	106	161	1 310
Chefer inom utbildning	216	99	68	49
Chefer inom övrig servicenäring	3	2	259	448
Politiker, verkställande direktörer och högre ämbetsmän m.fl.	22	24	61	352
Totalt	1 137	587	1 131	3 203

Källa: SCB, Yrkesregistret.

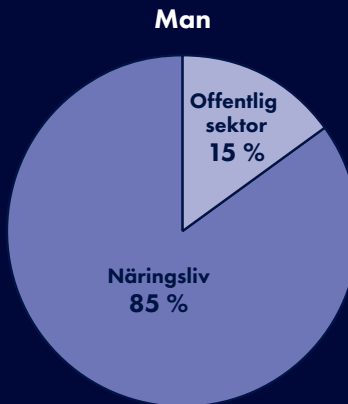
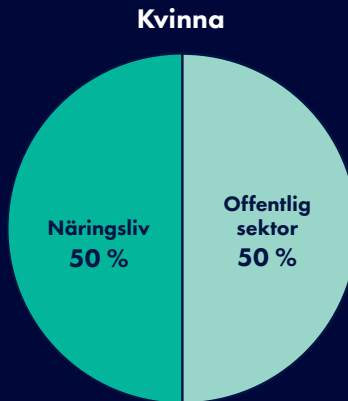
*Arbetar i länet, men kan bo i ett annat län.

Könsfördelningen bland chefer i den offentliga sektorn är 66 % kvinnor och 34 % män. Motsvarande andel bland chefer i näringslivet är 26 % kvinnor och 74 % män.



Chefer efter sektor (länet) 2018

Avser dagbefolkning*



Källa: SCB, Yrkesregistret.

*Arbetar i kommunen men kan bo i en annan.

Bland kvinnor i länet som är chefer finns hälften inom offentlig sektor och hälften inom näringslivet. Bland männen är motsvarande andelar 15 respektive 85 %. I riket är motsvarande andelar 36 respektive 64 % för kvinnorna och 13 respektive 87 % för männen.

Från och med 2014 redovisas yrkesuppgifter efter den reviderade standarden för svensk yrkesklassificering 2012 (SSYK 2012). SSYK 2012 ersätter den tidigare versionen SSYK96. Detta betyder att jämförelser mellan 2014 och tidigare år inte bör göras. Skillnaderna är störst inom näringslivet.


Kommunstyrelser 2020

Antal ledamöter samt könsfördelning (%)

	Ordinarie ledamöter				Ersättare		
	Antal	Varav ord- förande	Könsfördelning (%)		Antal	Könsfördelning (%)	
	Totalt		Kvinnor	Män	Totalt	Kvinnor	Män
Arvika	15	Man	46	54	45	54	46
Eda	15	Kvinna	33	67	15	53	47
Filipstad	11	Kvinna	36	64	11	36	63
Forshaga	11	Man	18	82	11	54	46
Grums	13	Kvinna	62	38	13	38	62
Hagfors	13	Man	31	69	13	54	46
Hammarö	11	Kvinna	36	64	11	36	64
Karlstad	13	Man	38	62	13	46	54
Kil	15	Man	40	60	30	47	53
Kristinehamn	11	Kvinna	46	54	9	56	44
Munkfors	9	Man	33	67	22	50	50
Storfors	9	Man	44	56	7	57	43
Sunne	11	Kvinna	36	64	22	59	41
Säffle	13	Man	31	69	13	38	62
Torsby	11	Man	36	64	11	27	73
Årjäng	11	Man	18	82	11	27	73

Källa: Kommunerna.

Könsfördelningen bland de ordinarie ledamöterna i kommunstyrelsen är inom ramen 40–60 % i fyra av länets 16 kommuner. När det gäller ersättarna har 10 kommuner en jämn könsfördelning.




Kommunfullmäktigeledamöter

Efter valet år 2014 och 2018

	2014	Könsfördelning (%)		2018	Könsfördelning (%)	
	Antal mandat	Kvinnor	Män	Antal mandat	Kvinnor	Män
Arvika	49	43	57	49	53	47
Eda	35	43	57	35	43	57
Filipstad	37	38	62	37	43	57
Forshaga	41	46	54	41	42	58
Grums	31	55	45	31	58	42
Hagfors	35	49	51	35	40	60
Hammarö	31	45	55	31	39	61
Karlstad	61	51	49	61	46	54
Kil	35	49	51	41	39	61
Kristinehamn	41	51	49	41	49	51
Munkfors	25	48	52	21	52	48
Storfors	27	44	56	27	37	63
Sunne	41	51	49	41	44	56
Säffle	41	46	54	41	46	54
Torsby	31	45	55	31	42	58
Årjäng	35	43	57	35	37	64
Länet	596	47	53	598	44	56

Källa: Regionfakta.

Efter valet 2018 låg könsfördelningen i kommunfullmäktige inom ramen 40–60 % i 12 av länets 16 kommuner.



Landstingsfullmäktige


Efter valet 2014 och 2018. Könsfördelning (%)

	2014		2018	
	Kvinnor	Män	Kvinnor	Män
Moderaterna	43	57	42	58
Centerpartiet	57	43	38	62
Folkpartiet Liberalerna*	25	75	50	50
Kristdemokraterna	75	25	60	40
Socialdemokraterna	52	48	50	50
Vänsterpartiet	60	40	66	34
Miljöpartiet de gröna	50	50	50	50
Sverigedemokraterna	57	43	30	70
Sjukvårdspartiet i Värmland	80	20	67	33
Totalt	55	45	50	50

Källa: Valmyndigheten.

*Folkpartiet heter sedan 2015 Liberalerna.

Alla partier utom Centerpartiet och Sverigedemokraterna har en könsfördelning i landstingsfullmäktige inom ramen 40–60 %.



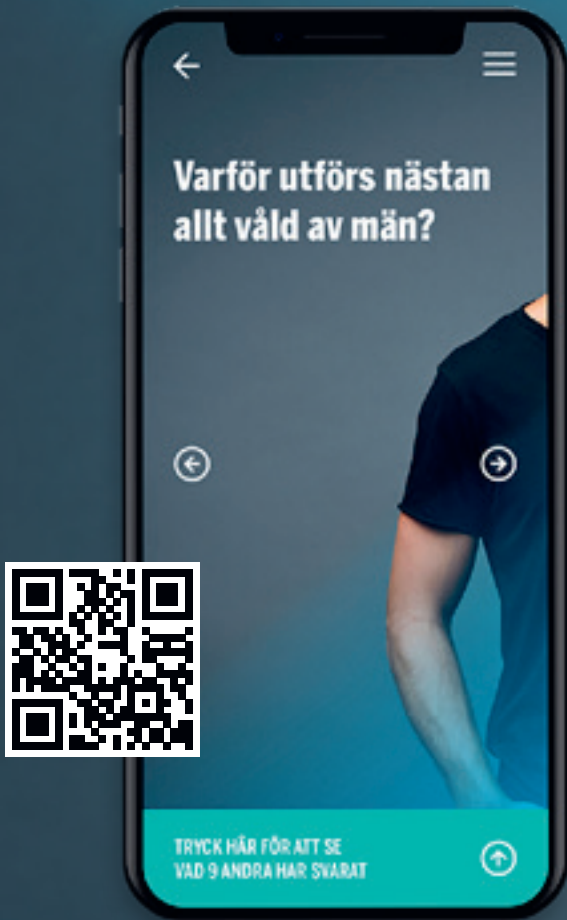
Ledamöter i landstingsfullmäktige och regionstyrelsen

Antal ledamöter samt könsfördelning (%)

	Antal		Könsfördelning (%)	
	Kvinnor	Män	Kvinnor	Män
Landstingsfullmäktige, efter valet 2018	39	42	48	52
Regionstyrelsen, 2021	8	7	53	47

Källor: Valmyndigheten och Region Värmland.

2. Region Värmland bildades den 1 januari 2019 då Landstinget i Värmland, kommunalförbundet Region Värmland, Värmlandstrafik och Karlstadsbuss gick samman till en gemensam organisation.




En riktig man är en app som startar samtal om det som killar och män helst inte pratar om. Använd den själv eller tillsammans med andra. Ladda ned gratis i AppStore eller Google Play.

INKOMST

Arbetsmarknaden är fortfarande mycket könsuppdelad och kvinnor i Sverige tjänar totalt 6 miljoner kronor mindre än män under en livstid³. Är du överraskad?

Höga respektive låga inkomster 2018

Andel (%) i åldern 20–64 år med sammanräknad förvärvsinkomst



Källa: Folkhälsomyndigheten, kommunfakta.

En högre andel män jämfört med kvinnor har höga inkomster. Jämfört med riket är det lägre andelar kvinnor och män i länet som har höga inkomster.

3. Kommission för jämställda livsinkomster. Delredovisning av kommissionen för jämställda livsinkomster - Regeringen.se
<https://www.regeringen.se/rattsliga-dokument/statens-offentliga-utredningar/2022/02/sou-20224/>

Sammanräknad förvärvsinkomst


31 december 2019

20–64 år. Antal kronor i 1000-tal

	Medelinkomst		Medianinkomst	
	Kvinnor	Män	Kvinnor	Män
Arvika	279	332	290	356
Eda	256	276	269	304
Filipstad	250	293	271	327
Forshaga	279	344	290	362
Grums	264	355	274	376
Hagfors	271	318	284	352
Hammarö	341	435	344	430
Karlstad	290	352	303	353
Kil	288	357	301	370
Kristinehamn	272	325	283	343
Munkfors	255	316	287	344
Storfors	273	336	279	347
Sunne	277	326	287	346
Säffle	253	318	264	335
Torsby	281	306	293	329
Årjäng	251	261	273	301
Länet	281	338	293	351
Riket	306	338	304	367

Källa: SCB, Inkomst- och taxeringsregistret (IoT).

Sammanräknad förvärvsinkomst består av inkomst av tjänst och av näringsverksamhet. Medelinkomst är inkomstsumman dividerad med antal inkomsttagare. Medianinkomsten är det mittersta värdet när alla inkomsttagares inkomster sorteras i storleksordning. Personer med förvärvsinkomst = 0 kronor ingår.



Länet är en gränsregion till Norge. Gränspendlingen är omfattande och påverkar bl.a. länets förvärvsarbete och förvärvsinkomster. Detta framkommer dock inte i statistiken som presenteras här.

Disponibel inkomst för familjer 2019


Antal kronor i 1000-tal

	Gifta/sambo		Ensamstående kvinnor		Ensamstående män	
	utan barn	med barn*	utan barn	med barn*	utan barn	med barn*
Arvika	480	608	203	298	235	371
Eda	424	568	194	258	215	287
Filipstad	441	558	187	286	214	348
Forshaga	474	601	195	318	237	362
Grums	484	603	198	279	240	374
Hagfors	459	576	182	281	224	340
Hammarö	564	741	220	366	283	462
Karlstad	547	684	222	328	250	417
Kil	495	629	211	297	245	386
Kristinehamn	500	616	198	291	231	351
Munkfors	453	555	191	278	218	384
Storfors	489	585	201	292	239	376
Sunne	490	604	205	329	243	337
Säffle	466	585	194	287	227	339
Torsby	467	588	198	299	220	330
Årjäng	427	531	183	290	206	294
Länet	501	637	207	310	238	378
Riket	585	743	241	353	280	452

Källa: SCB, Inkomst- och taxeringsregistret (IOT) Inkl. 0-inkomsttagare.

*Barn 0–19 år.

Disponibel inkomst är vad som återstår (för konsumtion och sparande) sedan man från bruttoinkomsten dragit ifrån slutlig skatt och lagt till skattefria bidrag som t.ex. barnbidrag och bostadsbidrag. Bland de ensamstående kan sambo utan gemensamma barn ingå. Minst en person har fyllt 18 år.



Länet är en gränsregion till Norge. Gränspendlingen är omfattande och påverkar bl.a. länets förvärvsarbete och förvärvsinkomster. Detta framkommer dock inte i statistiken som presenteras här.

Hushåll med ekonomiskt bistånd 2019

Antal


	Gifta/sambo		Ensamstående kvinnor		Ensamstående män	
	utan barn	med barn*	utan barn	med barn*	utan barn	med barn*
Arvika	25	50	155	112	304	10
Eda	10	25	49	25	81	6
Filipstad	28	102	122	99	278	10
Forshaga	7	23	57	26	127	17
Grums	13	28	62	48	121	5
Hagfors	11	39	67	33	178	4
Hammarö	7	15	56	34	100	-
Karlstad	88	210	637	313	1 066	87
Kil	10	33	55	32	111	7
Kristinehamn	44	119	186	92	403	26
Munkfors	-	4	14	14	33	-
Storfors	-	14	28	19	39	-
Sunne	12	17	57	33	157	4
Säffle	21	77	111	103	208	9
Torsby	13	26	89	37	173	7
Årjäng	9	32	35	28	87	9
Länet**	301	805	1 733	1 030	3 380	210
Riket	8 647	24 080	47 181	29 877	86 444	5 612

Källa: Socialstyrelsen.

* Barn 0–19 år.

** Hushåll kan förekomma i flera kommuner men de räknas bara med en gång i länsuppgifterna.

Bland dem som erhåller ekonomiskt bistånd i länet är ensamstående män utan barn den vanligaste kategorin. Den näst största kategorin är ensamstående kvinnor utan barn.



Diskussionsfrågor

Välj en tabell eller ett område i boken, till exempel Makt och inflytande eller Familj och barn. Titta på tabellerna och fundera på följande frågor.

- Hur kommer det sig att det ser ut som det gör?
- Vad kan skillnaderna bero på?
- Har kvinnor och män olika förutsättningar?
- Vad kan göras för att förändra?

Makt och inflytande

- I Värmland är fler män än kvinnor chefer inom näringslivet. Varför då?
- I Värmland har män sammantaget fler maktpositioner än kvinnor. Hur påverkar det länet att makten fördelas ojämnt?
- Vilken betydelse har det för Värmland att de flesta kommunerna har en man som kommunstyrelseordförande?

Inkomst

- Män tjänar i snitt mer än kvinnor i Värmland. Vad beror det på?

Förvärvsarbete

- Kvinnor och män arbetar inom olika branscher i Värmland. Varför är det så?
- Få män jobbar inom vård och omsorg. Vad kan det bero på?
- Kvinnor jobbar oftare deltid än män. Vad har det för betydelse i olika faser i livet?

Utbildning

- I Värmland läser fler kvinnor än män vidare efter gymnasiet. Vad beror det på?
- Gymnasieutbildningarna i Värmland är starkt könsuppdelade, särskilt inom yrkesförberedande program. Hur kommer det sig?
- Män i Värmland har i snitt lägre utbildningsnivå än män i riket. Vad tror du det beror på?

Barn och familj

- Män tar endast ut en tredjedel av föräldraledighetsdagarna. Hur kommer det sig?
- I Värmland flyttar tjejer hemifrån tidigare än killar. Vad kan det bero på?



Hälsa

- I samtliga kommuner i Värmland är ohälsotoalet högre bland kvinnor än män. Varför är det så?
- Män drabbas av arbetsplatsolyckor oftare än kvinnor. Varför?

Våld

- Kvinnor utsätts mer för våld i hemmet av en man de känner och män utsätts oftare för våld utomhus av en okänd man. Hur kommer detta sig?
- Ofta pratar vi om fysiskt våld, vilka andra våldsformer känner du till?
- Vilket ansvar har du och/eller jag att ingripa vid våld?

FÖRVÄRVSARBETE

I genomsnitt arbetar kvinnor och män lika mycket, men män utför mer betalt förvärvsarbete och kvinnor mer obetalt hemarbete. Vem förlorar på det?

Förvärvsarbetande 2019

Andel (%) i respektive åldersgrupp

	20–34 år		35–54 år		55–64 år		20–64 år	
	Kvinnor	Män	Kvinnor	Män	Kvinnor	Män	Kvinnor	Män
Arvika	73	73	84	83	77	76	79	78
Eda	68	65	70	64	67	64	69	65
Filipstad	68	70	76	75	71	70	72	72
Forshaga	76	73	86	86	76	82	81	81
Grums	70	75	80	84	75	77	76	79
Hagfors	74	75	82	82	74	75	77	78
Hammarö	80	78	91	91	82	81	86	85
Karlstad	71	71	85	86	79	79	79	79
Kil	76	75	87	87	79	80	82	82
Kristinehamn	66	69	81	82	73	75	74	76
Munkfors	72	73	79	79	75	73	76	75
Storfors	68	75	81	84	75	77	76	79
Sunne	74	71	87	87	81	81	81	80
Säffle	67	73	78	81	73	77	74	78
Torsby	74	75	84	81	78	76	80	78
Årjäng	71	62	76	69	73	66	74	66
Länet	72	72	84	83	77	77	78	78
Riket	73	75	84	85	77	78	78	80

Källa: SCB (RAMS).

Andelen förvärvsarbetande kvinnor och män är lika stora förutom i gruppen 35-54 år där andelen förvärvsarbetande kvinnor är en procentenhet större än andelen förvärvsarbetande män.

Länet är en gränsregion till Norge. Gränspendlingen är omfattande och påverkar bl.a. länets förvärvsarbete och förvärvsinkomster. Detta framkommer dock inte i statistiken som presenteras här.


Utrikes födda förvärvsarbetande 2019

Andel (%) i respektive åldersgrupp

	20–34 år		35–54 år		55–64 år		20–64 år	
	Kvinnor	Män	Kvinnor	Män	Kvinnor	Män	Kvinnor	Män
Arvika	52	60	72	66	52	53	62	62
Eda	49	51	48	44	44	31	48	44
Filipstad	37	52	42	47	51	45	42	49
Forshaga	51	41	72	64	57	57	63	56
Grums	38	51	63	55	54	57	52	54
Hagfors	41	55	62	57	54	47	55	54
Hammarö	43	60	76	70	68	61	67	66
Karlstad	51	60	69	71	63	62	61	65
Kil	40	55	59	62	70	67	56	60
Kristinehamn	38	54	53	60	51	53	47	56
Munkfors	31	56	54	61	25	55	42	58
Storfors	37	57	58	63	64	66	55	62
Sunne	43	44	69	66	55	62	59	56
Säffle	30	49	46	50	43	49	40	49
Torsby	45	60	69	59	58	50	60	58
Årjäng	49	47	51	47	45	33	49	44
Länet	46	56	63	62	55	53	56	58
Riket	54	64	68	72	60	63	62	68

Källa: SCB (RAMS).

Sammantaget är förvärvsgraden bland utrikes födda män två procentenheter högre jämfört med utrikes födda kvinnor i länet.



Utrikes födda förvärvsarbetande 2019


Andel (%) i respektive födelsegrupp. Avser 20–64 år

	Norden		EU28* utom Norden		Utanför EU28 och Norden	
	Kvinnor	Män	Kvinnor	Män	Kvinnor	Män
Arvika	59	54	74	62	60	65
Eda	43	34	58	44	49	56
Filipstad	58	66	51	57	38	45
Forshaga	76	67	75	62	57	51
Grums	53	51	48	59	53	52
Hagfors	59	38	65	59	45	54
Hammarö	69	66	77	64	65	66
Karlstad	71	65	76	71	58	64
Kil	74	72	77	63	45	56
Kristinehamn	59	61	66	64	43	55
Munkfors	37	32	54	65	34	59
Storfors	60	69	77	73	39	53
Sunne	67	50	68	68	54	52
Säffle	43	36	65	65	35	49
Torsby	68	45	69	65	50	58
Årjäng	45	32	56	47	51	54
Länet	57	49	69	63	52	59
Riket	72	68	70	70	59	67

Källa: SCB (RAMS).

* De 28 EU-länderna.

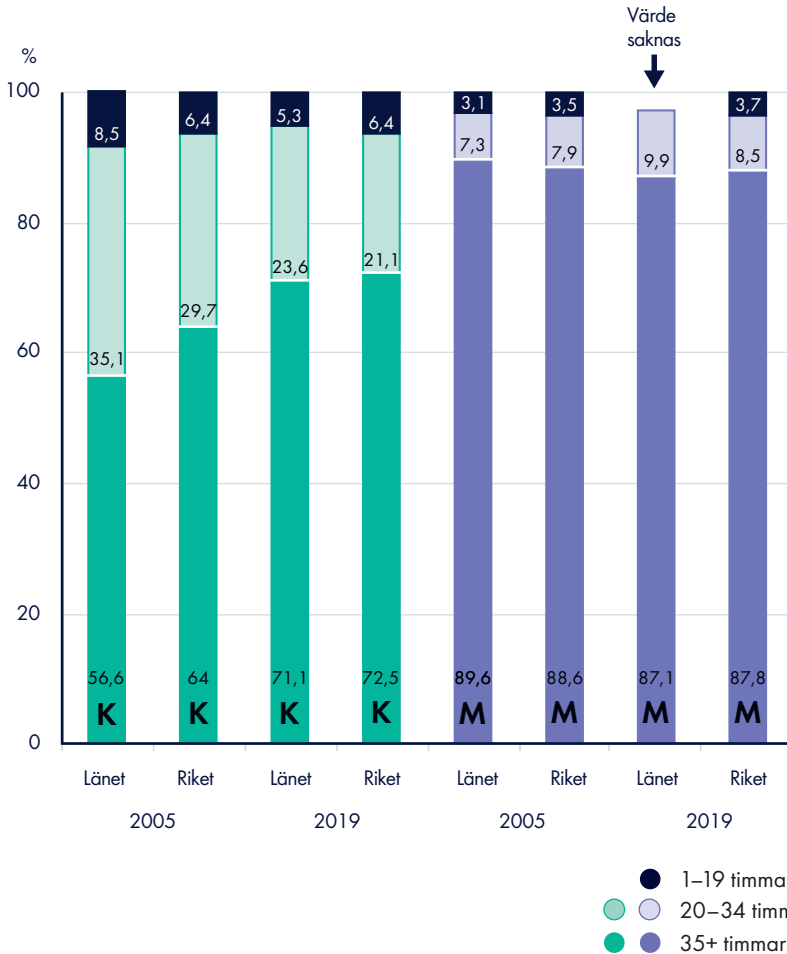
Högst andel förvärvsarbetande i länet har gruppen EU28 utom Norden. Andelen förvärvsarbetade kvinnor är lägre än motsvarande andel hos männen för utrikes födda utanför EU28 och Norden. Värt att notera är att andelen utrikes födda inom Norden är lägre bland män än kvinnor.



Länet är en gränsregion till Norge. Gränspendlingen är omfattande och påverkar bl.a. länets förvärvsarbete och förvärvsinkomster. Detta framkommer dock inte i statistiken som presenteras här.


Sysselsatta efter vanligen arbetad tid per vecka 2005 och 2019

16–64 år



Källa: SCB (AKU).

2005 arbetade 57 % av kvinnorna i länet heltid. 2019 har denna siffra stigit till 73 %. Bland männen har andelen under samma period minskat något, från 90 % till 88 %.



De 20 vanligaste yrkena för kvinnor i länet 2018


	Antal	Andel % av alla yrken
Undersköterskor	6 058	11 %
Grundskollärare, fritidspedagoger och förskollärare	5 195	9 %
Butikspersonal	4 454	8 %
Skötare, vårdare och personliga assistenter m.fl.	3 749	7 %
Kontorsassistenter och sekreterare	3 269	6 %
Sjuksköterskor	2 394	4 %
Barnskötare och elevassistenter m.fl.	2 207	4 %
Städare och hemservicepersonal m.fl.	1 755	3 %
Vårdbiträden	1 734	3 %
Organisationsutvecklare, utredare och HR-specialister m.fl.	1 473	3 %
Snabbmatspersonal, köks- och restaurangbiträden m.fl.	1 385	2 %
Socialsekreterare och kuratorer m.fl.	1 231	2 %
Banktjänstepersoner och redovisningsekonomer m.fl.	820	1 %
Andra pedagoger med teoretisk specialistkompetens	762	1 %
Skatte- och socialförsäkringshandläggare m.fl.	699	1 %
Försäkringsrådgivare, företagssäljare och inköpare m.fl.	680	1 %
Resesäljare, kundtjänstpersonal och receptionister m.fl.	679	1 %
Kockar och kallskänkor	614	1 %
Gymnasielärare	533	1 %
Ingenjörer och tekniker	526	1 %
Totalt 20 yrken*	40 217	70 %
Totalt alla yrken**	57 586	100 %

Källa: SCB, Yrkesregistret.

* Av alla yrkesverksamma anställda 16–64 år med bostad i länet.

** Här ingår 1 756 kvinnor vars yrke klassas som okänt.

En stor del av länets kvinnor arbetar inom offentlig sektor, med undersköterska som det vanligaste enskilda yrket.



Från och med 2014 redovisas yrkesuppgifter efter den reviderade standarden för svensk yrkesklassificering 2012 (SSYK 2012). SSYK 2012 ersätter den tidigare versionen, SSYK96. Detta betyder att jämförelser mellan 2014 och tidigare år inte bör göras.

De 20 vanligaste yrkena för män i länet 2018


	Antal	Andel % av alla yrken
Snickare, murare och anläggningsarbetare	3 587	6 %
Butikspersonal	2 545	4 %
Lastbils- och bussförare	2 440	4 %
Ingenjörer och tekniker	2 250	4 %
Fordonsmekaniker och reparatörer m.fl.	2 204	4 %
Försäkringsrådgivare, företags säljare och inköpare m.fl.	1 981	3 %
Smeder och verktygsmakare m.fl.	1 950	3 %
IT-arkitekter, systemutvecklare och testledare m.fl.	1 533	3 %
Civilingenjörsyrken	1 520	3 %
Maskinförare	1 507	3 %
Installations- och industrielektriker m.fl.	1 392	2 %
Montörer	1 386	2 %
Lagerpersonal och transportledare m.fl.	1 323	2 %
Takmontörer, golvläggare och VVS-montörer m.fl.	1 300	2 %
Processoperatörer, trä- och pappersindustri	1 296	2 %
Städledare och fastighetsskötare m.fl.	1 244	2 %
Skötare, vårdare och personliga assistenter m.fl.	1 242	2 %
Gjutare, svetsare och plåtslagare m.fl.	1 165	2 %
Grundskollärare, fritidspedagoger och förskollärare	1 027	2 %
Tidningsdistributörer, vaktmästare och övriga servicearbetare	823	1 %
Totalt 20 yrken*	33 715	56 %
Totalt alla yrken**	60 223	100 %

Källa: SCB, Yrkesregistret.

*Av alla yrkesverksamma anställda 16–64 år med bostad i länet.

** Här ingår 3 034 män vars yrke klassas som okänt.

Ingen yrkesgrupp är så stor bland männen som gruppen undersköterskor är bland kvinnorna. Den största yrkesgruppen bland männen i länet är snickare, murare och anläggningsarbetare.



Från och med 2014 redovisas yrkesuppgifter efter den reviderade standarden för svensk yrkesklassificering 2012 (SSYK 2012). SSYK 2012 ersätter den tidigare versionen, SSYK96. Detta betyder att jämförelser mellan 2014 och tidigare år inte bör göras.

De fem vanligaste yrkena i länet för kvinnor 2018

Andel (%) av alla yrkesverksamma anställda 16–64 år. Avser nattbefolkning*

	Under- sköterskor	Grund- skollärare fritids- pedagoger, & förskole- lärare	Butiks- personal	Skötare, vårdare, personliga assistenter m.fl.	Kontors- assistenter & sekre- terare
Arvika	13	9	11	6	5
Eda	10	9	7	9	6
Filipstad	15	9	5	7	5
Forshaga	14	9	7	9	6
Grums	13	10	7	8	6
Hagfors	18	8	6	9	6
Hammarö	6	10	6	5	6
Karlstad	7	9	8	5	6
Kil	10	9	7	9	6
Kristinehamn	13	9	6	8	6
Munkfors	15	8	6	11	5
Storfors	17	7	6	7	6
Sunne	13	11	8	8	4
Säffle	13	12	9	9	6
Torsby	17	7	9	7	5
Årjäng	10	9	15	5	4
Länet	10	9	8	7	6
Riket	8	7	7	5	6

Källa: SCB, Yrkesregistret.

*Bostad i regionen. Uppgifterna på kommunnivå är sekretessgranskade.

Den största huvudgruppen för kvinnor i länet är undersköterskor. I Hagfors är 18 % av kvinnorna i gruppen undersköterskor. Lägst andel undersköterskor har Hammarö och Karlstad.



Från och med 2014 redovisas yrkesuppgifter efter den reviderade standarden för svensk yrkesklassificering 2012 (SSYK 2012). SSYK 2012 ersätter den tidigare versionen, SSYK96. Detta betyder att jämförelser mellan 2014 och tidigare är inte bör göras.

De fem vanligaste yrkena i länet för män 2018

Andel (%) av alla yrkesverksamma anställda 16–64 år. Avser nattbefolkning*

	Snickare, murare & anläggnings- arbetare	Butiks- personal	Lastbils- & buss- förare	Ingenjörer & tekniker	Fordons- mekaniker & reparatörer m.fl.
Arvika	5	5	4	4	4
Eda	5	8	4	3	4
Filipstad	4	3	4	3	6
Forshaga	7	4	5	4	6
Grums	9	3	4	4	8
Hagfors	6	3	4	3	4
Hammarö	6	3	2	6	3
Karlstad	4	5	3	4	2
Kil	10	3	5	4	4
Kristinehamn	5	3	5	3	4
Munkfors	5	3	4	2	2
Storfors	9	1	7	2	6
Sunne	9	3	4	2	4
Säffle	8	3	4	4	5
Torsby	11	3	4	3	4
Årjäng	9	6	6	3	3
Länet	6	5	4	4	4
Riket	5	4	3	4	3

Källa: SCB, Yrkesregistret.

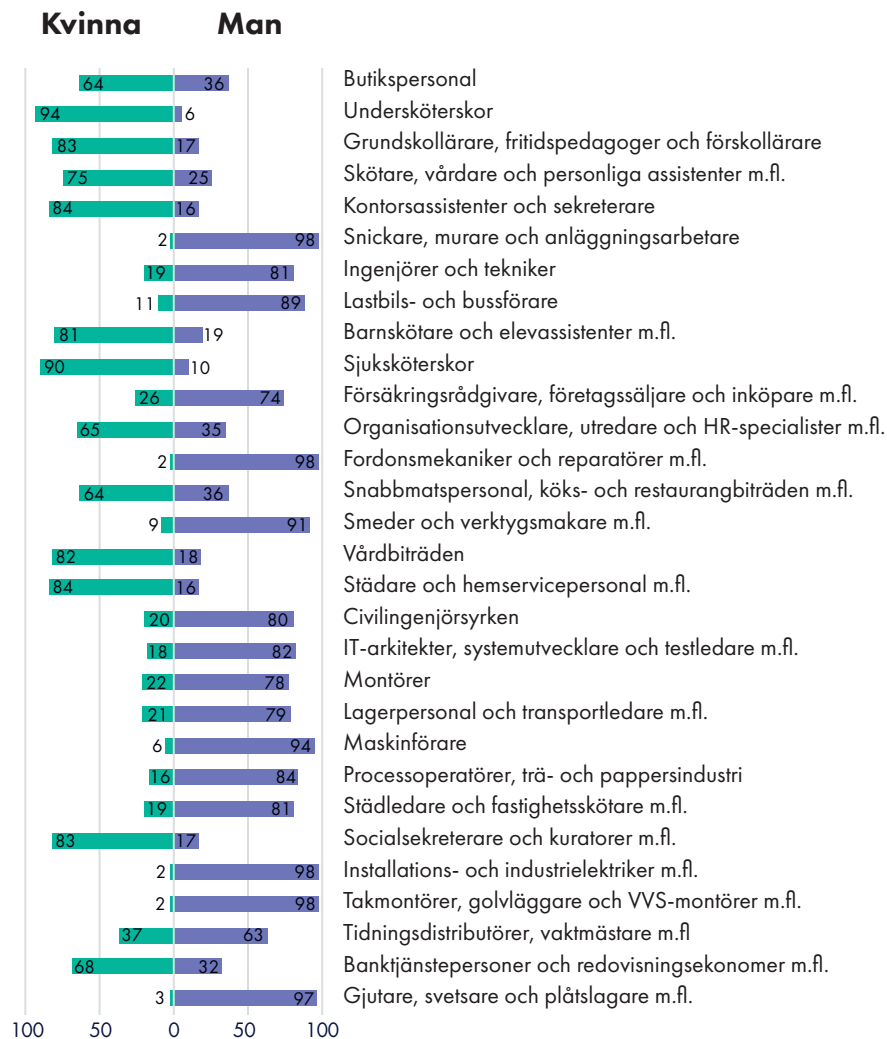
*Bostad i regionen.

Uppgifterna på kommunnivå är sekretessgranskade.

Andelen män som arbetar inom de fem vanligaste yrkena för män är lägre än andelen kvinnor som arbetar inom de fem vanligaste yrkena för kvinnor.



De 30 vanligaste yrkena i länet 2018



Källa: SCB, Yrkesregistret.

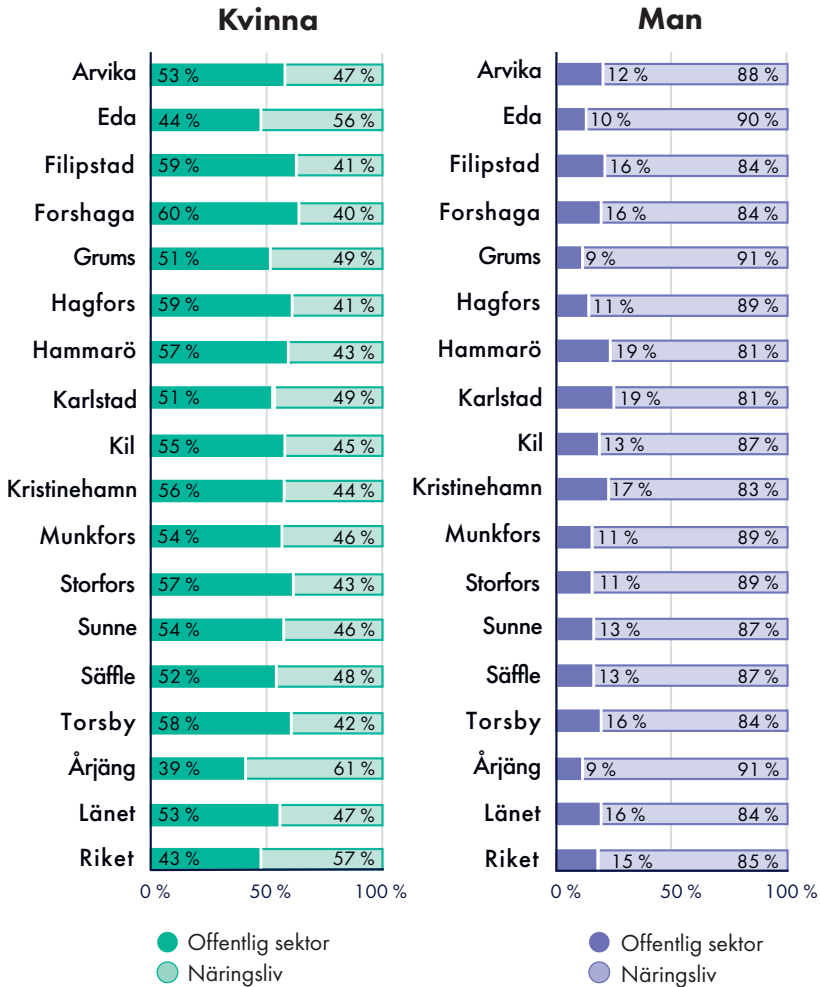
Här ingår 4 790 personer vars yrke klassas som okänt.

Avser yrkesverksamma anställda 16–64 år med bostad i länet.

Från och med 2014 redovisas yrkesuppgifter efter den reviderade standarden för svensk yrkesklassificering 2012 (SSYK 2012). SSYK 2012 ersätter den tidigare versionen, SSYK96. Detta betyder att jämförelser mellan 2014 och tidigare år inte bör göras.

Förvärvsarbete efter sektor 2018


16+ år, avser nattbefolkningen*



Källa: SCB (RAMS).

*Bor i Värmland men kan arbeta i en annan region.

I länet arbetar 53 % av alla kvinnor inom offentlig sektor och 47 % inom näringslivet. I riket är det 43 % av kvinnorna som arbetar inom offentlig sektor och 57 % inom näringslivet. Bland männen arbetar 84 % inom näringslivet i Värmland och 85 % i riket.



Egna företagare i länet efter näringsgren 2018

16+ år. Avser dagbefolkning*

	Kvinnor (%)		Män (%)	
	Eget AB	Egen företagare	Eget AB	Egen företagare
Jordbruk, skogsbruk och fiske	2	98	6	94
Byggverksamhet	63	37	54	46
Handel	50	50	57	43
Företagstjänster	50	50	61	39
Tillverkning och utvinning	35	65	42	58
Transport och magasinering	75	25	65	35
Kultur och personliga tjänster mm	17	83	25	75
Fastighetsverksamhet	38	62	42	58
Hotell och restaurang verksamhet	38	62	42	58
Okänd verksamhet	-	100	2	98
Informations och kommunikationsverksamhet	45	55	59	41
Vård och omsorg: sociala tjänster	36	64	58	42
Utbildning	30	70	40	60
Energiförsörjning	60	40	63	38
Finans och försäkringsverksamhet	50	50	76	24

Källa: SCB.

* Arbetar i Värmland men kan bo i en annan region.

Egna företagare 2018


Antal i åldern 16+ år. Avser dagbefolkning*

	Kvinnor		Män	
	Företagare i eget AB	Egen företagare	Företagare i eget AB	Egen företagare
Arvika	85	328	317	585
Eda	20	133	80	294
Filipstad	26	75	77	139
Forshaga	22	106	104	149
Grums	21	90	88	157
Hagfors	30	134	126	246
Hammarö	34	81	170	125
Karlstad	358	716	1223	1091
Kil	34	129	143	250
Kristinehamn	81	196	300	376
Munkfors	5	32	35	71
Storfors	6	28	50	73
Sunne	50	250	223	526
Säffle	39	204	161	451
Torsby	56	187	184	396
Årjäng	30	179	129	436
Länet	897	2 868	3 410	5 365
Riket	45 220	97 759	147 590	169 480

Källa: SCB (RAMS).

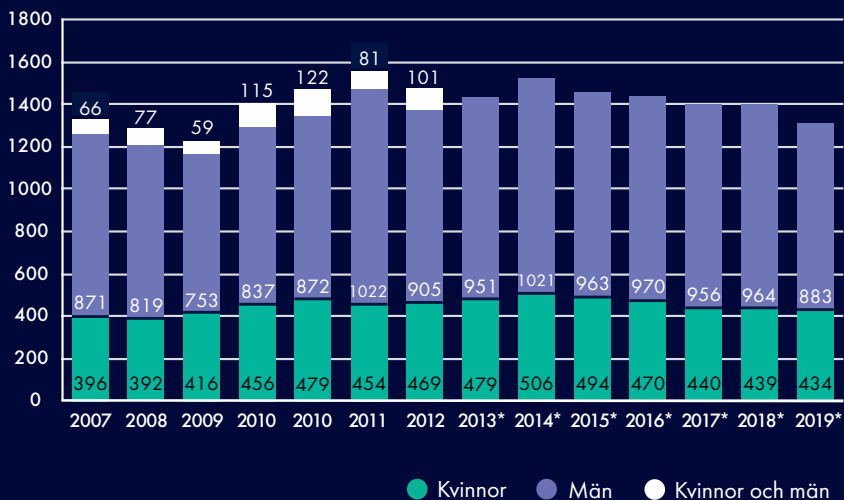
* Arbetar i Värmland men kan bo i en annan region.

Bland de kvinnor som är företagare i länet har 24 % ett eget aktiebolag. I riket ligger den nivån på 32 %. För män är motsvarande andelar 39 respektive 47 %.



Nystartade företag efter ledningens könsammansättning 2007–2019

Antal i länet



Källa: Tillväxtanalys.

*Uppgift om gemensam ledning saknas pga ny källa/insamlingsmetod.

Nyföretagare (länet) 2019

Kvinnor

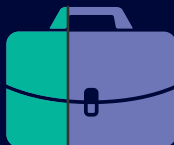


33 %

Män



67 %



Källa: Tillväxtanalys.

Före 2007 ingick ej branschgrupperna jord-, skogsbruk och fiske samt fastighetstjänster.


Pendling till arbetet 2018

Antal personer 16 år och äldre som pendlar över kommun-/länsgränsen

	Inpendlare		Utpendlare		Bor och arbetar i kommunen/länet	
	Kvinnor	Män	Kvinnor	Män	Kvinnor	Män
Arvika	579	972	1 159	1 295	4 570	4 927
Eda	668	545	335	449	1 369	1 364
Filipstad	379	401	297	700	1 708	1 684
Forshaga	514	426	1 356	1 861	1 168	874
Grums	539	902	779	952	1 100	1 227
Hagfors	278	401	414	588	1 949	2 295
Hammarö	960	1 158	2 764	3 014	1 237	1 121
Karlstad	7 426	9 765	3 850	5 168	18 392	18 179
Kil	536	843	1 437	1 712	1 250	1 236
Kristinehamn	804	1 221	1 470	1 950	3 562	3 629
Munkfors	229	307	188	265	534	627
Storfors	207	266	414	586	393	365
Sunne	414	611	769	999	2 402	2 541
Säffle	616	821	699	1 104	2 424	2 576
Torsby	622	562	284	579	2 322	2 371
Årjäng	264	280	199	323	1 934	1 931
Länet	1 916	3 553	3 295	5 617	59 433	62 875

Källa: SCB (RAMS).

Länet är en gränsregion till Norge. Gränspendlingen är omfattande och påverkar bl.a. länets förvärvsarbete och förvärvsinkomster. Detta framkommer dock inte i statistiken som presenteras här.



Deltidsarbetslösa och timanställda 2020


Antal i åldern 16–64 år. Genomsnitt per månad

	Deltidsarbetslösa		Timanställda	
	Kvinnor	Män	Kvinnor	Män
Arvika	37	14	92	44
Eda	12	7	27	14
Filipstad	12	6	43	16
Forshaga	30	11	55	28
Grums	16	3	49	17
Hagfors	18	11	53	23
Hammarö	20	16	43	28
Karlstad	190	84	373	265
Kil	15	11	38	23
Kristinehamn	42	26	92	64
Munkfors	4	2	18	15
Storfors	4	4	12	3
Sunne	23	8	52	27
Säffle	29	11	77	25
Torsby	17	10	47	25
Årjäng	17	6	25	10
Länet	486	230	1 096	627
Riket	15 585	8 692	26 427	17 912

Källa: Arbetsförmedlingen.

OBS! Coronapandemin från mars 2020 fick stor påverkan på arbetsmarknaden.

Fler kvinnor än män är deltidarbetslösa liksom timanställda.



Arbetsökande 2020


Andel (%) i åldern 16–64 år. Årsmedeltal

	Öppet arbetslösa		Program med aktivitetsstöd	
	Kvinnor	Män	Kvinnor	Män
Arvika	3,4	5,1	3,8	3,9
Eda	3,3	6,7	3,3	3,9
Filipstad	5,2	6,2	5,5	6,7
Forshaga	3,2	5,0	3,5	4,6
Grums	4,9	5,5	5,1	4,3
Hagfors	3,5	5,3	3,7	4,2
Hammarö	2,7	2,9	2,3	2,6
Karlstad	3,8	5,0	4,3	4,5
Kil	3,4	4,1	3,3	3,7
Kristinehamn	4,0	6,0	5,6	5,4
Munkfors	4,2	5,6	4,6	3,9
Storfors	4,8	5,8	5,5	5,5
Sunne	3,3	4,7	3,1	2,6
Säffle	4,2	4,9	7,5	6,7
Torsby	3,1	4,5	3,1	3,3
Årjäng	3,5	4,6	2,9	3,7
Länet	3,7	5,0	4,2	4,4
Riket	4,3	4,9	4,2	4,2

Källa: Arbetsförmedlingen.

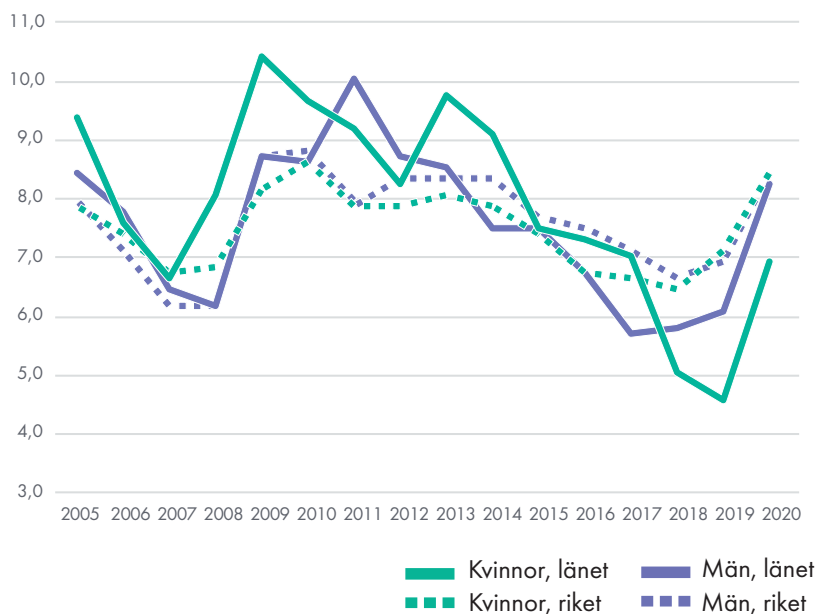
OBS! Coronapandemin från mars 2020 fick stor påverkan på arbetsmarknaden.

För samtliga kommuner i länet är andelen arbetsökande högre bland män än bland kvinnor. Detta gäller även för länet i stort liksom i riket.



Öppet arbetslösa 2005–2020

Befolkningen 15–74 år



Källa: SCB (AKU).

OBS! Coronapandemin från mars 2020 fick stor påverkan på arbetsmarknaden.

Den öppna arbetslösheten i länet är något högre bland män än bland kvinnor. Skillnaderna mellan könen har periodvis varit större i länet jämfört med riket.

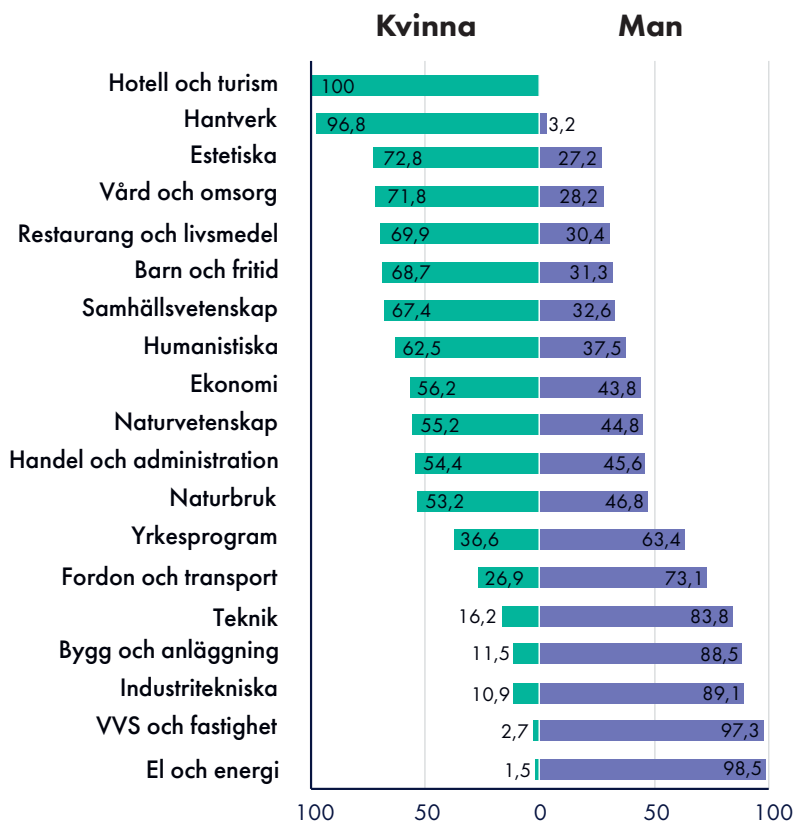


UTBILDNING

Vilken betydelse får våra utbildnings- och yrkesval för livstidsinkomsten? De val vi gör är fortfarande väldigt traditionella. Vad kostar ojämslidenheten dig?


Elever med slutbetyg från gymnasiet

Länet. Läsåret 2019/2020



Källa: Skolverket.

Gymnasieskolan är starkt könsuppdelad, särskilt inom yrkesförberedande program.




Befolkningens utbildningsnivå 2019

25–44 år. Procentuell fördelning

	Förgymnasial utbildning		Gymnasial utbildning		Eftergymnasial utbildning		Uppgift saknas	
	Kvinnor	Män	Kvinnor	Män	Kvinnor	Män	Kvinnor	Män
Arvika	10	11	44	60	43	25	3	3
Eda	12	15	51	58	30	14	8	13
Filipstad	19	21	50	62	27	14	5	4
Forshaga	6	11	43	61	48	25	2	4
Grums	12	14	50	65	35	17	3	3
Hagfors	10	12	51	68	36	16	3	5
Hammarö	4	5	27	45	68	47	1	3
Karlstad	6	8	30	44	61	45	2	2
Kil	7	10	43	62	48	24	3	4
Kristinehamn	12	16	42	56	44	24	2	3
Munkfors	12	13	52	66	33	15	3	6
Storfors	16	16	50	67	33	13	2	4
Sunne	8	9	45	67	45	20	2	4
Säffle	12	12	48	65	37	19	3	5
Torsby	8	12	54	66	35	17	3	4
Årjäng	12	13	51	59	30	16	7	12
Länet	9	11	39	54	50	31	3	4
Riket	8	11	33	44	56	41	3	4

Källa: SCB.

Andelen med eftergymnasial utbildning är högre bland kvinnor än bland män. Skillnaden mellan könen är störst i Sunne kommun.




Befolkningens utbildningsnivå 2019

45–64 år. Procentuell fördelning

	Förgymnasial utbildning		Gymnasial utbildning		Eftergymnasial utbildning		Uppgift saknas	
	Kvinnor	Män	Kvinnor	Män	Kvinnor	Män	Kvinnor	Män
Arvika	10	13	52	63	37	22	1	3
Eda	18	23	52	57	27	15	4	6
Filipstad	17	21	57	64	24	14	1	1
Forshaga	9	11	54	64	36	24	1	1
Grums	13	19	59	63	27	16	1	2
Hagfors	10	12	60	70	28	16	2	2
Hammarö	6	8	39	50	55	41	0	1
Karlstad	8	11	41	49	51	40	1	1
Kil	9	14	49	59	42	27	1	1
Kristinehamn	11	16	50	59	38	25	0	1
Munkfors	11	17	64	67	24	14	2	2
Storfors	15	17	59	66	25	15	1	2
Sunne	7	15	53	64	39	20	1	1
Säffle	10	15	57	63	31	20	2	2
Torsby	9	14	58	69	32	15	1	1
Årjäng	13	17	57	65	27	13	3	5
Länet	10	13	49	58	40	27	1	1
Riket	11	14	45	50	44	35	1	1

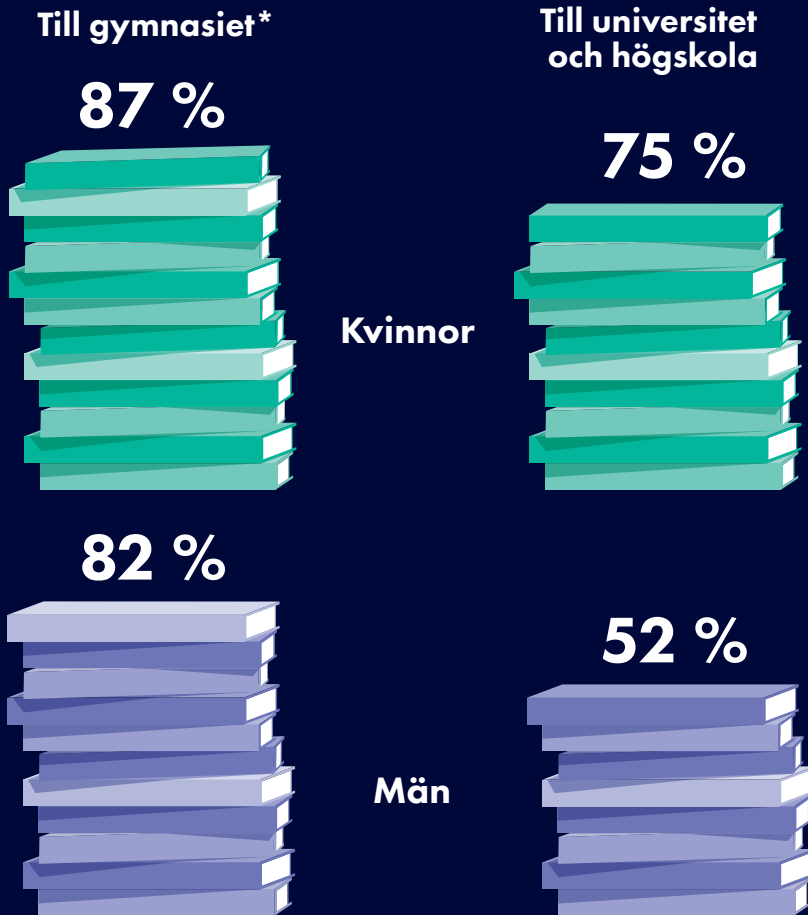
Källa: SCB.

Andelen med enbart förgymnasial utbildning är högre i den äldre gruppen. Det gäller både kvinnor och män. En större andel kvinnor har eftergymnasial utbildning jämfört med män.



Behörighet till vidare studier

Andel (%) av alla i respektive kull som avslutat läsåret 2018/2019



Källa: Skolverket, Myndigheten för ungdoms- och civilsamhällesfrågor (MUCF).

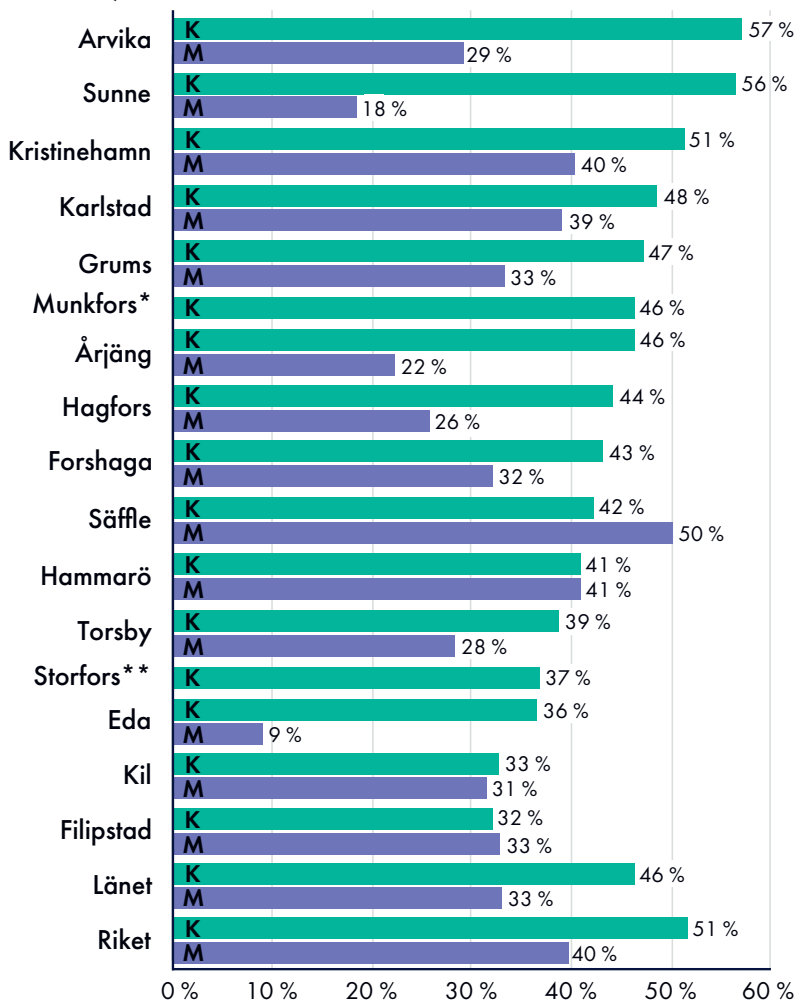
Medelvärde för samtliga kommuner.

* Behörighet till yrkesprogram.

I länet var kvinnor i större utsträckning än män behöriga till vidare studier. Skillnaden mellan könen är större avseende behörighet till högskola och universitet än gymnasiet.

Övergång gymnasieskola – högskola


Andel (%) som slutade gymnasiet 2015/2016 och påbörjat högskolestudier senast 2018/2019



Källa: SCB.

* Av de 12 män folkbokförda i Munkfors som avslutade gymnasiet läsåret 2015/16 hade ingen gått vidare till högskolestudier inom tre år.

** Av de 16 män folkbokförda i Storfors som avslutade gymnasiet läsåret 2015/16 var det 19 % som gick vidare till eftergymnasiala studier, men ingen gick vidare till högskolestudier inom tre år.



I 13 av 16 kommuner är det fler kvinnor än män som går vidare till högskolestudier inom 3 år från gymnasiet, ofta med stor marginal.

Högskolenybörjare i åldern 18–34 år


Läsåret 2019/2020*

	Antal		Könsfördelning %	
	Kvinnor	Män	Kvinnor	Män
Arvika	81	42	66	34
Eda	19	9	68	32
Filipstad	23	14	62	38
Forshaga	24	16	60	40
Grums	19	14	58	42
Hagfors	26	13	67	33
Hammarö	49	43	53	47
Karlstad	369	264	58	42
Kil	33	13	72	28
Kristinehamn	83	50	62	38
Munkfors	7	8	47	53
Storfors	12	6	67	33
Sunne	33	20	62	38
Säffle	43	21	67	33
Torsby	42	11	79	21
Årjäng	20	11	65	35
Länet	879	557	63	37
Riket	48 575	36 297	58	42

Källa: Universitetskanslersämbetet (UKÄ).

*Nybörjare ht 2019 har adderats med nybörjare vt 2020.

Fler kvinnor än män i ålder 18–34 år börjar på högskolan.
Detta gäller i alla kommuner med undantag för Munkfors.



Högskolenybörjare i åldern 35–64 år


Läsåret 2019/2020*

	Antal		Könsfördelning %	
	Kvinnor	Män	Kvinnor	Män
Arvika	10	7	59	41
Eda	4	1	80	20
Filipstad	10	1	91	9
Forshaga	2	1	67	33
Grums	4	1	80	20
Hagfors	2	-	100	0
Hammarö	5	3	63	37
Karlstad	32	23	55	45
Kil	8	1	89	11
Kristinehamn	8	12	40	60
Munkfors	1	1	50	50
Storfors	-	3	0	100
Sunne	5	5	50	50
Säffle	4	1	80	20
Torsby	6	1	86	14
Årjäng	8	1	89	11
Länet	109	62	64	36
Riket	4 730	2 569	65	35

Källa: Universitetskanslersämbetet (UKÄ).

*Nybörjare ht 2019 har adderats med nybörjare vt 2020.

Bland högskolenybörjare i åldern 35–64 år är andelen kvinnor ännu större jämfört med yngre åldrar.




Kvalificerad yrkesutbildning och yrkeshögskoleutbildning 2019

Antal studerande respektive examinerade under året

Utbildningsområde	Antal studerande		Antal examinerade	
	Kvinnor	Män	Kvinnor	Män
Data/IT	41	31	-	-
Ekonomi, administration och försäljning	193	38	59	8
Hotel, restaurang och turism	3	54	3	11
Hälso- och sjukvård samt socialt arbete	260	39	69	12
Kultur, media och design	189	91	57	28
Samhällsbyggnad och byggt teknik	15	69	3	11
Teknik och tillverkning	66	267	14	70
Totalt	767	589	205	140
Könsfördelning (%)	57	43	60	40

Källa: SCB.

Kvinnor studerar hälso- och sjukvård samt socialt arbete, ekonomi, administration och försäljning samt kultur, media och design medan män framför allt studerar teknik och tillverkning.

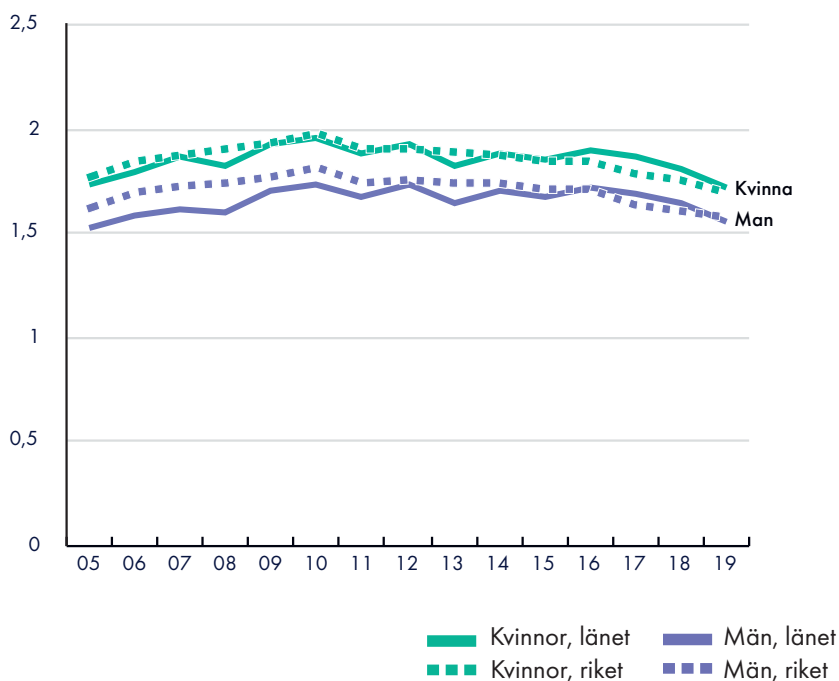


BARN OCH FAMILJ

Det blir sakta lite bättre men fortfarande är uttaget av föräldraledighet ojämnt i länet. Spelar det roll att färre pappor än mammor tar hand om sjuka barn och är föräldralediga?


Födda barn per kvinna respektive man

1995–2020



Källa: SCB, Befolkningsstatistik.

Mellan 2005 och 2010 steg antalet födda barn stadigt för både kvinnor och män i länet och riket, men har sedan sjunkit. År 2019 uppmättes det lägsta antalet födda barn per kvinna sedan 2005. Flest födda barn per man uppmättes 2012, varefter kurvan vänder neråt liksom för kvinnorna i länet och riket.



Användning av föräldraförsäkringen 2019

Personer som använt försäkringen. Könsfördelning (%)


	FP		TFP	
	Kvinnor	Män	Kvinnor	Män
Arvika	53	47	58	42
Eda	60	40	64	36
Filipstad	52	48	60	40
Forshaga	52	48	57	43
Grums	52	48	60	40
Hagfors	53	47	60	40
Hammarö	52	48	60	40
Karlstad	54	46	60	40
Kil	51	49	60	40
Kristinehamn	52	48	58	42
Munkfors	54	46	58	42
Storfors	52	48	59	41
Sunne	54	46	60	40
Säffle	53	47	60	40
Torsby	56	44	64	36
Årjäng	55	45	65	35
Länet	53	47	60	40
Riket	55	45	60	40

Källa: Försäkringskassan.

FP = Föräldrapenning vid barns födelse.

TFP = Tillfällig föräldrapenning, vård av barn (VAB).

I samtliga kommuner är det färre män än kvinnor som använder föräldrapenning vid barns födelse. Vad gäller tillfällig föräldrapenning (VAB) är skillnaden mellan könen minst i Forshaga.



Användning av föräldraförsäkringen 2019

Fördelning (%) av nettodagar


	FP		TFP	
	Kvinnor	Män	Kvinnor	Män
Arvika	73	27	59	41
Eda	68	32	65	35
Filipstad	72	28	60	40
Forshaga	70	30	58	42
Grums	72	28	61	39
Hagfors	74	26	62	38
Hammarö	67	33	62	38
Karlstad	69	31	61	39
Kil	68	32	61	39
Kristinehamn	70	30	59	41
Munkfors	70	30	61	39
Storfors	71	29	65	35
Sunne	73	27	61	39
Säffle	73	27	64	36
Torsby	77	23	63	37
Årjäng	77	23	66	34
Länet	71	29	61	39
Riket	70	30	61	39

Källa: Försäkringskassan.

FP = Föräldrapenning vid barns födelse.

TFP = Tillfällig föräldrapenning, vård av barn (VAB).

Männen tog ut betydligt färre dagar än kvinnorna, men uttag av VAB-dagar är inte mindre jämställt i länet än i riket utan ligger på samma nivå.





Visa att ditt företag, förening, stiftelse eller organisation bidrar till jämställdhet genom att ansluta er på

www.ettjamstalltvarmland.nu.

Enkelt, gratis och värdefullt för hela länet.



Kommunernas omsorg för barn* 2019

Andel i respektive ålder

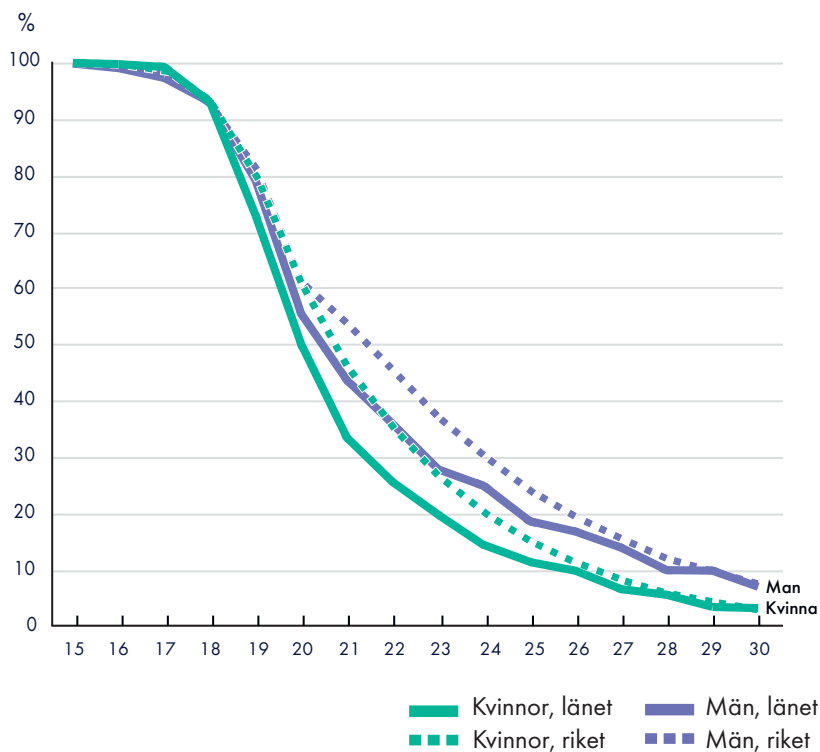
	Förskola	Fritidshem	Pedagogisk omsorg	
	1–5 år	6–12 år	1–5 år	6–12 år
Arvika	87	58	1	-
Eda	86	54	1	-
Filipstad	86	42	-	-
Forshaga	87	50	-	-
Grums	87	53	-	-
Hagfors	86	48	-	-
Hammarö	89	58	-	-
Karlstad	89	58	1	-
Kil	82	57	-	-
Kristinehamn	87	52	2	-
Munkfors	100	38	-	-
Storfors	81	48	-	-
Sunne	90	53	-	-
Säffle	88	52	-	-
Torsby	93	54	-	-
Årjäng	88	46	-	-
Länet	88	54	5	-
Riket	85	57	-	-

Källa: Skolverket.

*Könsredovisning är ej tillgänglig.


I Munkfors har alla 1–5-åringar en förskoleplats, jämfört med 81 % i Storfors.
I Arvika, Hammarö och Karlstad har 58 % av 6–12-åringarna en fritidshemsplats.
Det kan jämföras med 38 % av barnen i samma ålder i Munkfors.

Ungdomar som bor kvar hos föräldrar 2019



Källa: SCB, Befolkningsstatistik.

Från 18 års ålder flyttar kvinnor hemifrån i större utsträckning än män. År 2019 bodde 16 % av de 24-åriga kvinnorna i länet kvar hos föräldrarna, och motsvarande siffra för männen var 26 %. Skillnaden mellan könen var störst i åldrarna 21–24 år.



Bostadshushåll/Hushåll efter hushållstyp 2019

Procentuell fördelning samt antal

	Länet	Riket
Ensamstående kvinna utan barn	21	20
Ensamstående man utan barn	21	20
Ensamstående kvinna med barn	4	4
Ensamstående man med barn	1	2
Samboende utan barn	26	24
Samboende med barn	19	21
Övriga hushåll utan barn	5	7
Övriga hushåll med barn	2	3
Summa, %	100	100
Antal, 1 000-tal	137	4718

Bostadshushåll/Hushåll efter hushållstyp och antal barn 2019

Procentuell fördelning

		Inga barn	1 barn	2 barn	3+ barn	Summa %
Länet						
Ensamstående	Kvinnor	70	15	10	5	100
	Män	74	12	9	4	100
Samboende		40	18	27	15	100
Övriga hushåll		44	19	19	19	100
Riket						
Ensamstående	Kvinnor	66	16	12	6	100
	Män	71	13	10	6	100
Samboende		36	18	30	16	100
Övriga hushåll		38	18	21	23	100

Källa: SCB, Befolkningsstatistik.

Hushåll: (s.k. bostadshushåll) utgörs av alla personer folkbokförda i samma bostad. Hushållstyp anger hushållets sammansättning och delas in i hushållstyperna Ensamstående (inklusive ensamboende), Sammanboende och Övriga hushåll, alla med eller utan barn. En person definieras som barn, oavsett ålder, om den ingår i ett hushåll tillsammans med minst en av sina föräldrar och inte har egna barn i samma hushåll. För vissa personer saknas koppling till bostaden och för dem kan inte hushåll skapas. För mer information se scb.se/be0101.


Befolkning i ordinärt boende med beviljad hemtjänst 2019

Antal 65-år

	65-79 år		80+ år	
	Kvinnor	Män	Kvinnor	Män
Arvika	103	94	327	140
Eda	27	25	98	53
Filipstad	82	67	237	108
Forshaga	43	40	136	74
Grums	59	43	134	79
Hagfors	65	66	197	105
Hammarö	68	67	199	116
Karlstad	283	275	971	473
Kil	46	43	142	73
Kristinehamn	159	118	496	224
Munkfors	26	16	75	47
Storfors	33	29	66	37
Sunne	55	55	202	98
Säffle	64	63	207	108
Torsby	60	58	188	133
Årjäng	52	46	156	79
Länet	1 221	1 099	3 822	1 939
Riket	41 864	33 215	111 910	56 099

Källa: Socialstyrelsen.

Fler kvinnor än män beviljas hemtjänst. Notera dock att antalet kvinnor är större än antalet män i båda grupperna, där befolkningen 80 år och äldre utgörs av nästan dubbelt så många kvinnor som män.



HÄLSA

Hälsa är en förutsättning för att kunna bidra i samhället och skapa ett gott liv. Hur bidrar normerna i samhället till mäns och kvinnors hälsa och välbefinnande?

Ohälsotalet 2016–2020

Antal dagar per år och försäkrad i åldern 20–64 år

	2016		2018		2020	
	Kvinnor	Män	Kvinnor	Män	Kvinnor	Män
Arvika	54	31	50	29	44	26
Eda	50	37	48	33	43	29
Filipstad	52	35	45	32	44	30
Forshaga	47	26	45	23	42	22
Grums	53	29	49	29	44	25
Hagfors	51	33	50	33	45	30
Hammarö	31	17	28	16	24	15
Karlstad	32	19	30	18	27	17
Kil	43	27	38	23	34	20
Kristinehamn	46	29	43	29	40	28
Munkfors	48	27	46	30	35	28
Storfors	50	31	42	27	45	26
Sunne	38	32	34	26	32	23
Säffle	52	31	44	27	39	26
Torsby	37	28	34	25	33	23
Årjäng	38	30	34	26	28	23
Länet	41	26	37	24	34	22
Riket	36	24	32	21	29	20

Källa: Folkhälsomyndigheten, Kommunfakta.


I samtliga kommuner är ohälsotalet högre bland kvinnor än bland män. Detta gäller för alla åren. År 2016 var skillnaden mellan könen störst i Grums, men 2018 och 2020 var skillnaden störst i Forshaga.

Anmälda arbetsolyckor 2020

Antal						
	-24 år		55+ år		Totalt	
	Kvinnor	Män	Kvinnor	Män	Kvinnor	Män
Arvika	<5	<5	12	7	38	36
Eda	<5	<5	<5	<5	5	10
Filipstad	0	0	<5	0	8	12
Forshaga	<5	<5	5	<5	13	<5
Grums	<5	<5	7	10	17	33
Hagfors	<5	<5	7	7	24	15
Hammarö	0	<5	<5	0	6	8
Karlstad	16	22	36	38	125	187
Kil	0	<5	<5	<5	8	17
Kristinehamn	<5	<5	<5	10	20	32
Munkfors	0	0	<5	<5	<5	7
Storfors	0	0	0	0	<5	<5
Sunne	0	<5	<5	<5	10	7
Säffle	5	<5	10	7	22	20
Torsby	6	<5	<5	5	15	14
Årjäng	0	0	<5	5	9	15
Länet	40	46	103	100	327	419
Riket	1 790	2 587	3 335	3 555	14 154	18 264

Källa: Arbetsmiljöverket, Arbetskadedatastatistik.

Sammantaget drabbas män av arbetsolyckor i större utsträckning än kvinnor. Från medelåldern och uppåt utjämnas dock skillnaderna och båda könen drabbas i lika stor utsträckning.




Anmäld arbetssjukdom 2020

Antal	-24 år		55+ år		Totalt	
	Kvinnor	Män	Kvinnor	Män	Kvinnor	Män
Arvika	<5	<5	5	6	28	14
Eda	0	0	0	<5	<5	<5
Filipstad	<5	0	<5	<5	15	7
Forshaga	0	0	<5	0	<5	<5
Grums	0	0	<5	0	<5	<5
Hagfors	<5	0	<5	<5	7	6
Hammarö	0	0	0	<5	0	<5
Karlstad	18	<5	37	13	162	33
Kil	0	0	<5	<5	7	<5
Kristinehamn	0	0	6	<5	20	8
Munkfors	<5	0	<5	0	6	0
Storfors	0	0	0	<5	0	<5
Sunne	0	0	7	0	16	<5
Säffle	0	0	6	<5	11	7
Torsby	<5	0	10	<5	20	5
Årjäng	0	0	0	<5	<5	<5
Länet	25	<5	85	35	300	97
Riket	851	294	3 769	1 316	14 859	4 892

Källa: Arbetsmiljöverket, Arbetskadedatastatistik.

Anmäld arbetssjukdom bland män är ungefär en tredjedel av kvinnornas i samtliga åldersgrupper.



Pågående sjukfall efter antal dagar

December 2019

Antal med sjukpenning eller rehabiliteringspenning


	Antal personer					
	>29 dagar		>180 dagar		Förändring sedan 2015 i % 180 dagar & mer	
	Kvinnor	Män	Kvinnor	Män	Kvinnor	Män
Arvika	48	32	69	25*	-22	-22
Eda	39	20	65	31	+16	-6
Filipstad	53	28*	45*	18*	-17	-22
Forshaga	20	11	29	17	-31	+13
Grums	77	38	80	39	+19	+11
Hagfors	9*	-	20	14	-	-
Hammarö	58	33	78	43	-1	+26
Karlstad	35	21*	61	27	-1	-21
Kil	37	22*	46	25	-15	-42
Kristinehamn	45*	22*	70	32	+6	-35
Munkfors	367	196	479	209	+1	-6
Storfors	67*	53	163	104	+5	+24
Sunne	58	28	72	29	+4	-6
Säffle	52	21*	106	59	+25	+26
Torsby	111	71	237	89	-5	-21
Årjäng	49	24*	87	53	-38	-22
Länet	1 125	609	1 661	789	-4	-11
Riket	50 891	24 495	60 381	30 481	-4	-1

Källa: Försäkringskassan.

* = Vissa intervaller har för få värden.

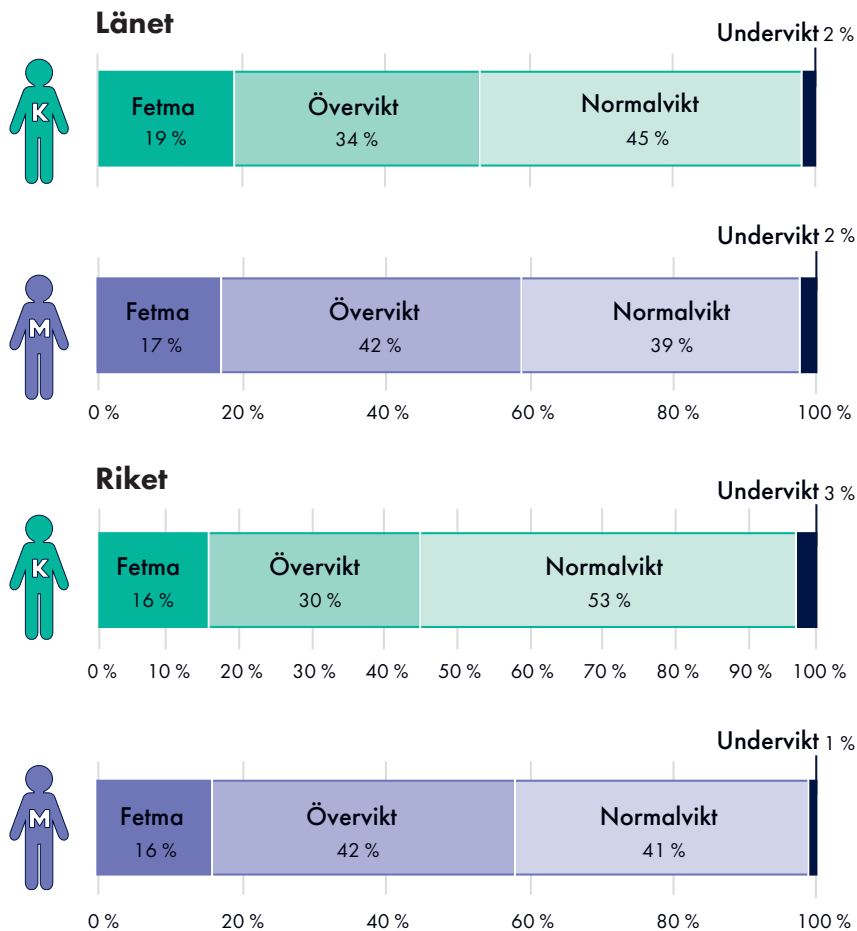
- = Samtliga intervaller har för få värden.

Antalet sjukfall har minskat för båda könen både när det gäller sjukfall på 29 dagar och mer samt 180 dagar och mer sedan 2015. Antalet sjukfall är dock högre för kvinnor i båda kategorierna.



Befolkningen efter vikt 2017–2020

Andel 16–84 år



Källa: Folkhälsomyndigheten, Nationella folkhälsoenkäten.

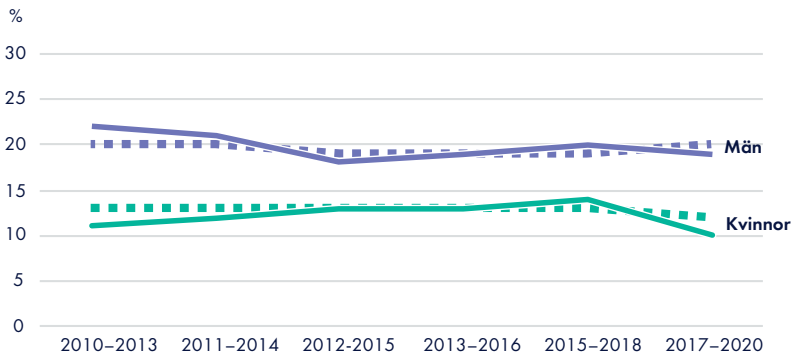
Nationella folkhälsoenkäten är en urvalsundersökning, värden presenteras som 4-årsmedelvärden.

Fetma BMI 30 och över; övervikt BMI 25–29,9 och normal vikt BMI 18,5–24,9.

Kvinnor har en högre andel normalvikt både i länet och i riket, medan män har en högre andel övervikt i både länet och riket. När det kommer till andelen fetma och undervikt är skillnaderna mellan könen marginella både på läns- och riksnivå.

Befolkning med riskabla alkoholvanor

2010–2013 till 2017–2020. Andel 16–84 år

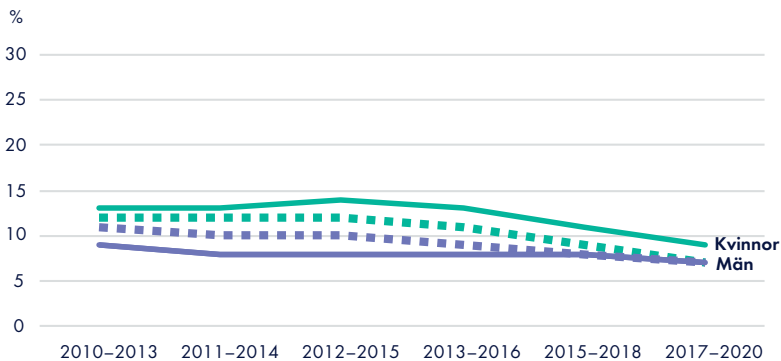


Män har högre andel riskabla alkoholvanor än kvinnor på både läns- och riksnivå, dock visar bägge könen tecken på en minskning men för kvinnor är minskningen tydligare än för män.



Befolkning som röker dagligen

2010–2013 till 2017–2020. Andel 16–84 år



Källa: Folkhälsomyndigheten.

Nationella folkhälsoenketen är en urvalsundersökning, värden presenteras som 4-årsmedelvärden.


Andelen av befolkningen som röker dagligen minskar för både kvinnor och män, dock är andelen för kvinnor som röker fortfarande högre i länet än i riket, medan bland män är det endast små marginella skillnader (1 % lägre i länet).

VÅLD

Mäns våld mot kvinnor är ett stort samhällsproblem som kostar stort lidande och mycket pengar. Våldet börjar vid kränkningar och trakasserier för att sluta med mord. Vad krävs för att alla ska få leva ett liv fritt från våld?

Anmälda misshandelsbrott mot kvinnor 2019

Antal per 100 000 av medelfolkmängden 18 år och äldre

	Förövaren			
	Bekant*		Obekant*	
	Utomhus	Inomhus	Utomhus	Inomhus
Arvika	58	165	35	4
Eda	105	257	35	23
Filipstad	74	326	28	9
Forshaga	26	122	26	9
Grums	11	155	11	-
Hagfors	43	129	-	9
Hammarö	12	73	12	-
Karlstad	34	129	20	19
Kil	25	67	33	8
Kristinehamn	86	152	29	12
Munkfors	27	213	-	-
Storfors	50	174	25	-
Sunne	15	166	23	15
Säffle	45	180	13	32
Torsby	60	137	43	-
Årjäng	10	80	20	0
Riket	39	178	32	28


Källa: BRÅ.

*Könsredovisning ej tillgänglig på förövaren.

Kvinnor löper störst risk att drabbas av misshandelsbrott inomhus av en bekant förövare. Detta gäller för nästan alla kommuner i länet och på riksnivå. Siffror för länet finns inte längre att tillgå.

Anmälda misshandelsbrott mot män 2019

Antal per 100 000 av medelfolkmängden 18 år och äldre

	Förövaren			
	Bekant*		Obekant*	
	Utomhus	Inomhus	Utomhus	Inomhus
Arvika	77	19	127	15
Eda	47	35	70	58
Filipstad	102	196	130	65
Forshaga	52	87	96	35
Grums	66	66	-	11
Hagfors	43	129	34	43
Hammarö	12	6	12	6
Karlstad	39	69	132	75
Kil	25	17	33	8
Kristinehamn	45	74	91	45
Munkfors	106	186	53	-
Storfors	25	50	74	25
Sunne	38	113	68	15
Säffle	51	84	45	45
Torsby	60	120	86	17
Årjäng	30	20	80	20
Riket	45	79	119	55

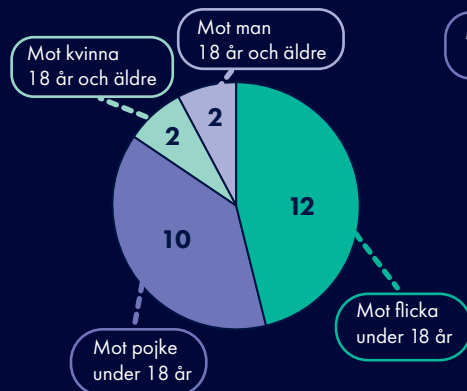
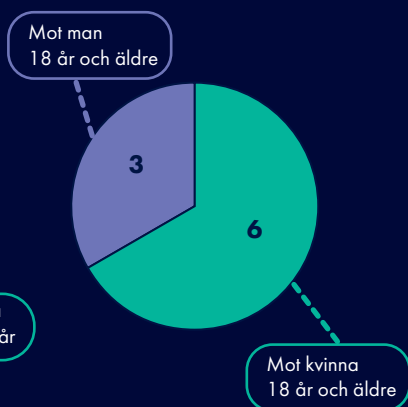
Källa: BRÅ.

*Könsredovisning ej tillgänglig på förövaren.

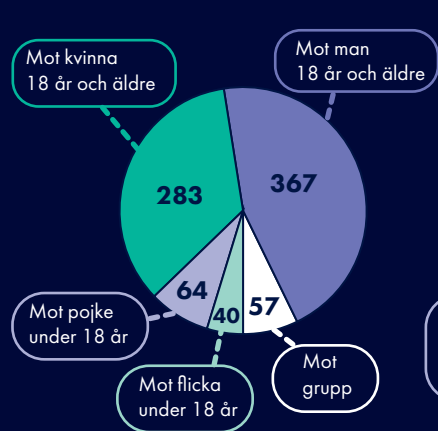
Kommunerna varierar stort i fråga om vart män i högre grad blir utsatta för misshandelsbrott. Siffror för länet finns inte längre att tillgå.

Urval av anmälda brott mot frihet och frid (Värmland)⁴ 2019

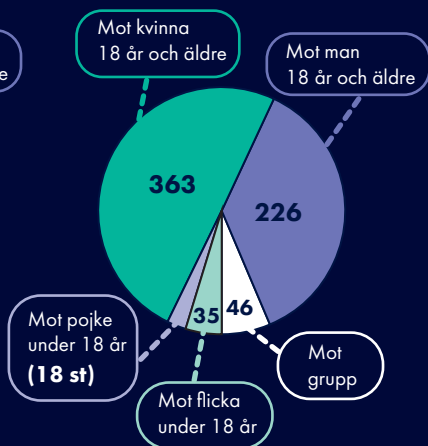
Antal

Grov fridskränkning
(ingår även i hotbrott)Olaga förföljelse
(ingår även i hotbrott)

Olaga hot



Ofredande



Källa: BRÅ.

4. Då statistiken för anmälda brott från och med 2015 inte längre redovisas på länsnivå utan bara på kommun- och regional nivå, redovisas länet här som summerad data från samtliga värmländska kommuner.

Anmälda sexualbrott efter brottstyp 2010–2020

Värmlands län ⁵	Antal		
	2010	2015	2020*
Våldtäkt inkl. grov (ingår även i våldsbrott)	134	124	192
Sexuellt tvång, utnyttjande m.m.	9	9	23
Sexuellt ofredande (ej blottning)	120	123	131
Utnyttjande av barn för sexuell posering inkl. grovt	4	13	6
Blottning	10	12	1
Koppleri inkl. grovt	0	1	1
Köp av sexuell handling av barn under 18 år	2	0	14
Barnpornografibrott inkl. grovt	7	14	28
Sexköpsbrott	3	1	0
Människohandel för sexuella ändamål (trafficking)	0	0	0
Sexuellt utnyttjande av barn under 18 år	8	7	0
Sexuellt övergrepp mot barn under 18 år	13	19	0
Kontakt med barn under 15 år i sexuell syfte	3	0	3
Totalt	313	323	399

Källa: BRÅ.

*Preliminära siffror.

Könsredovisning är ej tillgänglig. Med sexualbrott avses här brott mot BrB 6 kap samt barnpornografibrott, sexköpsbrott och människohandel för sexuella ändamål (trafficking). Sexualbrott är generellt sett brott med ett stort mörkertal. Brott som begås i det privata och där offret och förövaren är bekanta anmäls i mindre utsträckning. Mörkertalet är också större om offret är barn eller en ung person och speciellt om brotten begås inom familjen.

5. Då statistiken för anmälda brott från och med 2015 inte längre redovisas på länsnivå utan bara på kommun- och regional nivå, redovisas länet här som summerad data från samtliga värmländska kommuner.

Läs mer på hemsidan
www.ahavarmland.se